



Helping your child
with literacy and
numeracy at home

Persian (Farsi)

کمک در خانه به خواندن، نوشتن و حساب فرزندان

این کتابچه برای والدین، مراقبین و خانواده‌هایی
تهیه شده است که فرزندان در سالهای اولیه
مدرسه هستند.

این کتابچه پر از فعالیت‌هایی است که به آموزش
مهمی که در خانه انجام می‌شود کمک می‌کند. این
فعالیت‌ها برای شما طراحی شده‌اند که با فرزندان
اوقات شادی داشته باشید و به او کمک کنید تا
مدرسه را به خوبی آغاز کند.

فرزندان را تشویق کنید فعالیت‌ها را کشف و در
آنها شرکت کند و از پاسخهای فردی او پشتیبانی
کنید.

فهرست مطالب


4	سوادآموزی
5	صحبت کردن و گوش دادن
10	خواندن
16	نقاشی و نوشتن
21	حساب آموزی
22	اعداد و شمارش
28	جمع و تفریق
32	شناسایی و ایجاد الگوها



سوادآموزی

کمک به فرزندان تا مهارت‌های خواندن
و نوشتن خود را توسعه دهد

سوادآموزی شامل گوش دادن، صحبت کردن، خواندن،
نوشتن و هجی کردن است و توانایی بیان افکار و
احساسات، ایده‌ها و عقاید و ایجاد معنی از پیام‌های
گفتاری و کتبی است.



صحبت کردن و گوش دادن

مهارت صحبت کردن و گوش دادن پایه و اساس یادگیری فرزند شما در مدرسه را ایجاد می کنند. این مهارت ها به کودک کمک می کند تا بتواند با دیگران صحبت کند، دوستی ایجاد کند و به طور فعال در کلیه فعالیت های مدرسه شرکت کند.

اگر در خانه به زبانی غیر از انگلیسی صحبت می کنید، مهم است که از فرزندتان در استفاده از زبان خانگی خود حمایت کنید.

صحبت کردن با فرزندان

- با فرزندان در مورد موضوعات مختلف صحبت کنید، مثلاً چیزهایی که هر روز اتفاق می‌افتد.
- داستان‌هایی از فرهنگتان، داستان‌های خودتان و داستان‌های فرزندان را به اشتراک بگذارید.
- چیزهایی را که اتفاق می‌افتند توصیف کنید یا در باره آن حرف بزنید. برای مثال، "ما امروز پیاده به مدرسه می‌رویم و از کنار پارک رد می‌شویم".
- به فرزندان گوش دهید و او را تشویق کنید که نوبت را رعایت کند. طرز گوش دادن و تعامل در یک گفتگو را به او نشان دهید.
- وقتی گفتگویی را شروع می‌کنید یا هنگامی که با فرزندان حرف می‌زنید، سوالهایی را بپرسید که پاسخ آن بیشتر از بله یا نه باشد. مثلاً، "امروز در مدرسه چه کار کردی؟"
- سوالهایی را بپرسید که با چگونه یا چرا شروع می‌شوند، مثلاً "چگونه تعداد پرنده‌هایی را که در پارک می‌بینی می‌شماری؟"
- وقتی می‌پرسید به فرزندان وقت بدهید تا پاسخ دهد.
- گفتگوها را سرگرم کننده کنید. داستانهای خنده دار بسازید، با فرزندان صحبت کنید و آواز بخوانید.


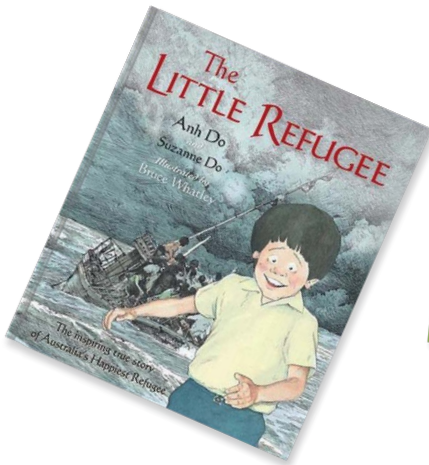






بیان یک پیام

- داستان را تکرار کنید. در باره آنچه که در اول، وسط و پایان داستان اتفاق افتاد صحبت کنید.
- پس از خواندن داستان، در باره شخصیت‌های آن یا آن قسمت کتاب که مورد علاقه فرزندتان است صحبت کنید.
- ایده‌های خود را درباره آنچه ممکن است هنگام رفتن به رویدادی مانند جشن یا رفتن به مدرسه اتفاق بیفتد به اشتراک بگذارید. بعد از آن رویداد، درباره آنچه اتفاق افتاده است صحبت کنید و از او بخواهید که افکار و احساسات خود را به اشتراک بگذارد.
- از فرزندتان پشتیبانی کنید تا داستان خودش را از تخیل خود بسازد. سوالهایی را بپرسید مثل، "داستان در باره چیست؟" "چه کسی در این داستان است؟" "در این داستان چه اتفاقی می‌افتد؟"
- نام کامل فرزندتان، آدرس، سن، تاریخ تولد و شماره تلفنش را به او بیاموزید.
- بعد از مدرسه از فرزندتان بپرسید که روزش چگونه بوده و اطلاعات بیشتری بخواهید، برای مثال، "چرا آن احساس را کردی؟"



کتاب هایی برای کمک به فرزندان در مکالمه انگلیسی و مهارت های ساخت واژه



ساخت واژه

- وقتی صحبت می‌کنید از واژه‌های توصیفی استفاده کنید. اگر فرزندتان می‌گوید "یک سگ آنجا است"، توصیفی به آن اضافه کنید، مانند "آن یک سگ کوچک پشمالوی سفید رنگ است".
- با آموزش واژه‌های جدید زبان فرزندتان را گسترش دهید.
- وقتی با فرزندتان کتاب می‌خوانید، در باره واژه‌هایی که در آن به کار رفته صحبت کنید. با هم در باره معنی واژه‌ها گفتگو کنید. ممکن است مایل باشید واژه‌های جالب جدیدی را نیز پیدا کنید که در باره آن حرف بزنید.
- کاربرد واژه‌های جدید را در یک جمله تمرین کنید.
- برای چیزهای اطراف خانه برچسب درست کنید.



خواندن

کودکان از این راه که کسی برایشان بخواند، با دیگران بخوانند یا خودشان بخوانند یاد می‌گیرند.






هر روز اوقات شادی را در با هم خواندن داشته باشید. دنبال فرصت‌هایی بگردید مثل وقتی که پیاده به مدرسه، کتابفروشی، کتابخانه و سوپرمارکت می‌روید.

در باره داستانها، زبانی که به کار رفته، واژه‌ها در داستان و همینطور صدای حروف در واژه‌ها صحبت کنید. به زبانی که در خانه صحبت می‌کنید کتاب بخوانید.

با فرزندتان هر روز بخوانید


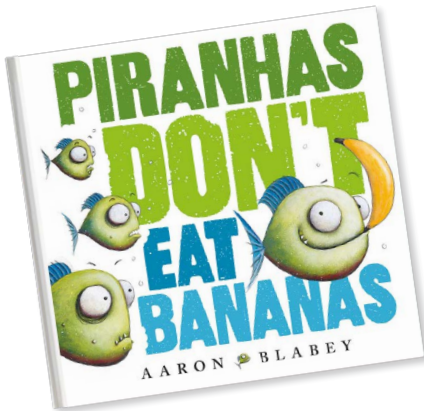
- خواندن را سرگرم کننده کنید و لذتبخش. کودکان با تماشا کردن، تقلید و تعامل با دیگران در باره خواندن چیز یاد می‌گیرند.
- بگذارید فرزندتان کتابهای مورد علاقه‌اش را انتخاب کرده و بازخوانی کند.
- پیش از اینکه شروع به خواندن کنید در باره کتاب حرف بزنید. در باره عنوان آن و آنچه که ممکن است در داستان اتفاق بیفتد صحبت کنید.
- در باره تصویرها صحبت کنید و اینکه آنها چگونه به داستان می‌افزایند.
- در حال خواندن از فرزندتان در باره داستان سوال بپرسید، مثل "فکر میکنی بعد چه اتفاقی ممکن است بیفتد؟" "چرا این فکر را می‌کنی؟"
- بعد از خواندن در باره داستان صحبت کنید. سوالاتی را بپرسید مثل "کدام قسمت داستان را بیشتر از همه دوست داشتی؟" یا "چه چیزی در داستان هیجان‌انگیز، خنده دار یا غم‌انگیز بود؟"
- برای خواندن با فرزندتان، برادرها و خواهرهایش و دوستانش نوبت بگذارید.
- منابع خواندنی متنوعی را انتخاب کنید، مانند روزنامه، مجله، پوستر، علامتهای خیابان، دستور غذا و لیست خرید.

کتابهای انگلیسی شعر گونه



اوقات شادی را با خواندن، زبان و واژه‌ها داشته باشید

- کتابهایی را به زبان انگلیسی انتخاب کنید که شعر گونه بوده و معما داشته باشند.
- در باره واژه‌های هم قافیه صحبت کنید. Cat, hat, sat, bat همه نمونه‌ایی از واژه‌هایی هستند که در انگلیسی هم قافیه‌اند چون صدای پایانی آنان یکسان است.
- با واژه‌های هم قافیه بازی کنید و بازی‌های شعری را به زبان انگلیسی بازی کنید. جمله‌های قافیه دار بسازید، مثل “Have you ever seen a snail deliver the mail?”









با صداهای حروف بازی کنید

- با صداهای حروف سرگرمی ایجاد کنید. با استفاده از واژه‌هایی که با یک صدا شروع می‌شوند جملات بامزه ای بسازید.
- وقتی برای فرزندتان مطلبی را می‌خوانید، از او بخواهید که به صداهایی که می‌شناسد اشاره کند و آن صداها را بگوید.
- با نام فرزندتان بازی‌های صدا را بازی کنید. سوالاتی پرسید مثل "اسم تو با چه صدایی شروع می‌شود؟" "آیا همان صدایی است که dad با آن شروع می‌شود؟"

کتابهایی در باره حروف به زبان انگلیسی





نقاشی و نوشتن

فرزندتان را تشویق کنید تا در باره چیزهای جالب
نقاشی کند و بنویسد.

از فرزندتان بخواهید در باره نقاشی‌ها و نوشته‌هایش
حرف بزند. نسبت به داستانهای او و اینکه او چگونه
انتخاب کرده است آنها را بکشد و بنویسد علاقه نشان
دهید.



هر روز بنویسید

- با نقاشی و نوشتن سرگرمی ایجاد کنید. از فرزندتان بخواهید در باره چیزهایی که دوست دارد انجام دهد، بسازد یا بازی کند نقاشی بکشد یا بنویسد.
- فرزندتان را تشویق کنید در باره نوشته‌هایش حرف بزند. این می‌تواند شامل صحبت در مورد دست نوشته‌ها، نقاشی‌ها، حروف و واژه‌ها باشد.
- برای نقاشی کشیدن و نوشتن از مواد مختلف استفاده کنید مثل گچ، کاغذ و مداد، ماژیک و خودکار.
- از فرزندتان بخواهید که اسمش را بنویسد. کودکان می‌توانند سعی کنند نام اشخاص دیگری را هم که برایش مهمند بنویسد.
- در حالیکه فرزندتان مشغول نوشتن یا نقاشی کشیدن است در باره تصویر و صدای حروفی که او دارد سعی می‌کند بنویسد حرف بزنید.
- فرزندتان را تشویق کنید که تخیلش را به کار ببرد و داستانهایی را بسازد. او می‌تواند با کشیدن تصویرها و نوشتن واژه‌هایی برای داستان یک کتاب داستان بسازد.
- از فرزندتان پشتیبانی کنید تا پیامهایی را به زبانی که در خانه صحبت می‌کند بنویسد.



نقاشی کشیدن و نوشتن با هدف

- فرزندان را تشویق کنید که یک لیست خرید، یا در باره فرد محبوبش در خانواده، یا کتاب مورد علاقه‌اش نقاشی بکشد یا بنویسد.
- یک ترانه یا شعری را بسازید و واژه‌هایی را بنویسید یا تصویری بکشید که مناسب ترانه یا شعر باشد.
- از فرزندان بخواهید که در حال ساختن آنچه که می‌کشد یا می‌نویسد آن را توصیف کند.
- تشویقش کنید که نامه‌ای بنویسد به یک دوست یا یک نفر در خانواده در باره یک چیز جالب، خنده دار یا هیجان انگیز که اتفاق افتاده است.
- یک کتابچه، دفتر وقایع روزانه یا دفتر خاطرات داشته باشید که فرزندان بتواند هر روز در آن بنویسد یا نقاشی کند.
- برای یک جشن یا رویداد ویژه یک کارت یا دعوتنامه بسازید.



در باره پیامها صحبت کنید

- از فرزندان بخواهید پیامی را که می‌خواهد بفرستد بسازد. این ممکن است یک پوستر باشد مثل "مراقب سگ باشید"، یا نامه‌ای به معلمش در باره کارهایی که دوست دارد انجام دهد.
- از واژه‌های روزمره‌ای که بخشی از فرهنگ، تجربیات و علاقه‌های فرزندان است استفاده کنید.
- در باره داستانها یا نامه‌هایی که فرزندان نوشته یا با هم می‌خوانید صحبت کنید.
- در هنگام گفتگو، از فرزندان پشتیبانی کنید تا با استفاده از انواع واژه‌ها با جمله‌های کامل حرف بزنند.







حساب آموزی

کمک به فرزندان تا مهارت‌های حسابش را گسترش دهد

حساب آموزی شامل توانایی درک نحوه عملکرد اعداد در موقعیت‌های روزمره است.

ما هر روز اعداد را می‌بینیم و به کار می‌بریم. موقع خواندن روی هر صفحه عدد هست، منزلمان یک عدد دارد و وقتی چیزی می‌خریم اعداد را جمع و تفریق می‌کنیم.

به فرزندان کمک کنید تا نگرش مثبتی نسبت به حساب داشته باشد. مهم است که مهارت‌های حساب را به زبانی که در خانه صحبت می‌کنید توسعه دهید.



اعداد و شمارش

یک مهارت اولیه که کودکان یاد می‌گیرند شمردن است. شمارش شامل موارد زیر است:

- گفتن و یادآوری اعداد به ترتیب درست
- تطبیق دادن واژه‌های عددی به اشیاء
- دانستن اینکه آخرین عدد شمرده شده نشان دهنده تعداد کل اشیاء است.

واژه‌هایی برای استفاده

- به جلو بشمارید، به عقب بشمارید
- شماره قبل، شماره پیش
- بیشتر از، کمتر از
- مثل هم است.

اعداد انگلیسی

0

zero

1

one

2

two

3

three

4

four

5

five

6

six

7

seven

8

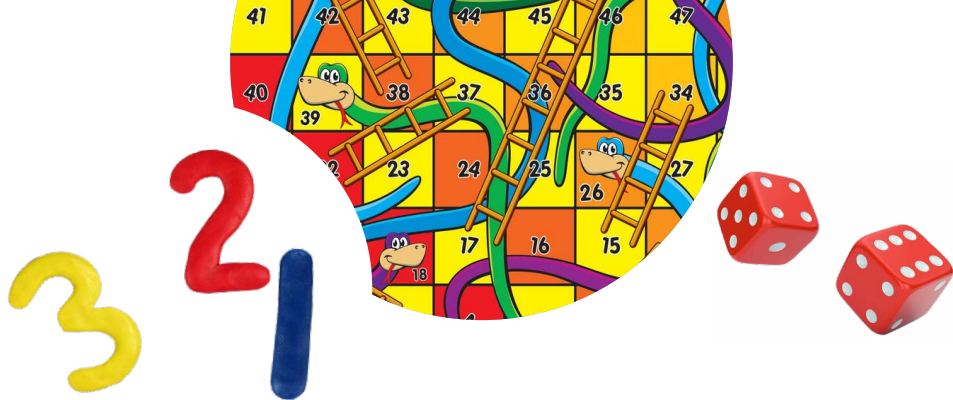
eight

9

nine

10

ten



فعالیت‌هایی برای تشویق یادگیری اعداد


- از تاس‌هایی استفاده کنید که اعداد و نقطه‌ها روی آن است تا به فرزندتان کمک کنید اعداد و مقادارها را تشخیص دهد. از فرزندتان پرسید "روی تاس چند تا نقطه هست؟"
- بازی‌های تخته‌ای را با هم بازی کنید که از تاس و شمارش استفاده می‌کنند.
- داستانها را بخوانید و به اشتراک بگذارید. در باره شمارش، مقادارها و اعدادی که در یک کتاب می‌بینید، از جمله شماره صفحه، صحبت کنید.
- وقتی برای پیاده روی می‌روید، از فرزندتان بخواهید که اعداد را پیدا کند. از فرزندتان پرسید "چه اعدادی رامی‌توانی ببینی؟" در باره شماره خانه‌ها، نمره ماشین‌ها و علامتهای خیابانی صحبت کنید.
- در باره اعداد روی چیزهای روزمره مثل ساعت و تلفن صحبت کنید. به فرزندتان کمک کنید تا اعداد مفید را به خاطر بیاورد.

تشخیص تعداد اشیاء یا نقطه‌ها


الگوهای نقطه‌های تاس



الگوهای نقطه‌ها



الگوهای نقطه‌های دومینو



شمردن با فرزندتان



- وقتی کارها را در خانه انجام می‌دهید بشمارید. دستورهای غذای ساده‌ای را با هم بپزید و به فرزندتان بگویید مواد آن را بشمارد.
- فرزندتان را تشویق کنید که به چیدن میز برای یک وعده غذای خانواده کمک کند. از او بخواهید که تعداد افراد، بشقابها، فنجانها، قاشق و چنگالهای لازم برای میز را بشمارد.
- وقتی پیراهن مدرسه‌اش را می‌پوشد دکمه‌های پیراهن را با فرزندتان بشمارید.
- از فرزندتان بخواهید که بشمارد در جعبه ناهارش چند چیز هست.
- به جلو بشمارید. چیزهای روزمره را بشمارید، مثل ماشینها، خانه‌ها کفشها و کیف‌ها.
- به عقب بشمارید. پایین رفتن از پله‌ها و بعد بالا رفتن از پله‌ها8, 9, 10



ترانه‌های شمارشی به انگلیسی

- Here is the Beehive
- Five Little Ducks
- The Ants Go Marching
- One, Two, Buckle My Shoe
- Five Cheeky Monkeys Jumping on the Bed
- Ten Green Bottles

کتابهایی در باره اعداد
و شمارش به زبان انگلیسی





جمع و تفریق

کودکان خردسال باید درکی از مفهوم جمع و تفریق به دست آورند. این شامل ترکیب کردن دو شیء یا بیشتر و جدا کردن اشیاء از یکدیگر است.

واژه‌هایی برای استفاده

- ترکیب می‌شود، می‌پیوندد، می‌سازد
- کمتر از، بیشتر از
- جمعاً
- کم کن
- چند تا بیشتر

فعالیت‌های مشوق جمع بستن

- مقادیر اشیاء روزمره را جمع ببندید، اسباب بازی‌ها، میوه‌ها، کتابها. کودکان می‌توانند از انگشتانشان برای جمع بستن استفاده کنند.
- در حال راه رفتن تعداد چیزهای مختلفی که می‌بینید را جمع ببندید، مثلاً گلهای یک باغچه.
- از فرزندتان بخواهید تا روی یک تقویم روزهایی را که به مدرسه رفته یا فعالیت دیگری انجام داده مشخص کند. در پایان هفته، تعداد روزها را برای هر فعالیت جمع ببندید.
- وقتی خرید می‌کنید در باره چیزهایی که باید بخرید صحبت کنید. سوال پرسید، مثل "چند تا موز برای همه افراد خانواده؟ اگر یک دانه دیگر بگیرم چند تا خواهیم داشت؟"
- بازی‌هایی را بازی کنید که با استفاده از دو تاس جمع بستن را تشویق می‌کنند، برای مثال "Snakes and Ladders".









فعالیت‌های مشوق تفریق

- اشیاء روزمره را تفریق کنید. چیزهای موجود در جعبه ناهارش را بشمارید و بعد به تدریج که آنها را بر می‌دارید از تعداد کم کنید.
- وقتی چیزی می‌خورید تعداد آنچه را که دارید بشمارید. سوالاتی بپرسید مثل "چند دانه انگور خورده‌ای؟ چند دانه باقی مانده است؟"
- کودکان را تشویق کنید هنگام برداشتن چیزها مثل برداشتن تخم مرغ از یک کارتن یا خارج کردن موز از یک دسته ، متوجه تفاوت بشود.
- آهنگ‌هایی مثل "Five Little Ducks" را بخوانید که در آن تعداد با برداشتن یک عدد کمتر می‌شود.
- سوال بپرسید مثل "ما در کاسه پنج سیب داریم. اگر من دو تا از سیب‌ها را بخورم چند تا سیب باقی می‌ماند؟"

کتابهایی در باره جمع
و تفریق به زبان انگلیسی






شناسایی و ایجاد الگوها

یک الگو یک مجموعه مکرر است. یک الگو می‌تواند از شکل‌ها، صداها، اعداد یا اشیاء ساخته شود.

کودکان می‌توانند یاد بگیرند که از طریق فعالیت‌های روزانه الگوها را تشخیص دهند، شناسایی کنند، ایجاد کنند، و آنها را کپی کرده و ادامه دهند.





واژه‌هایی برای استفاده

- تکرار
- ادامه
- ایجاد
- شناسایی
- توصیف
- طرح
- همان
- متفاوت

تشخیص دادن و شناسایی الگوها


- الگوها را شناسایی کنید مثل آنها که روی کاغذ کادو، کاشی‌های حمام و ورودی‌های ماشین رو هستند. در باره الگوهای مختلف صحبت کنید و اینکه چه چیزی آنها را یک الگو می‌کند.
- در باره الگوها حرف بزنید. سوالاتی مثل "چرا الگو است؟" "آیا می‌توانی این الگو را ادامه دهی؟" پرسید.
- با ورق، دومینو یا تاس بازی کنید تا به فرزندتان کمک کنید الگوها را تشخیص دهد.

کپی کردن الگوها





- بازی‌های کف زدن را بازی کنید که در آن الگویی را کف می‌زنید و فرزندان آن الگو را تکرار می‌کند. از فرزندان بخواهید او الگویی را کف بزند که شما تکرار کنید.
- میز غذاخوری را با استفاده از یک الگو با هم بچینید، مثل بشقاب و قاشق، بشقاب و قاشق، بشقاب و قاشق.

ایجاد الگوها

- با اشیاء روزمره مثل اسباب بازی‌ها و میوه‌ها الگوهای را ایجاد کنید.
- با الگوهای ساده شروع کنید و بعد الگوهای سخت تری را بسازید مثل یک سیب، دو موز، یک سیب، دو موز، یک سیب، دو موز.



کتابهایی در باره الگوها به
زبان انگلیسی





کتابهایی برای کمک به فرزندان در گسترش خواندن و نوشتن انگلیسی

کتابهایی برای مکالمه و ساختن واژه‌ها

Dunbi the Owl – Daisy Utemorrah, editor Pamela Lofts.
Scholastic Australia

Possum Magic – Mem Fox, illustrator Julie Vivas. Omnibus Books

Splosh for the Billabong – Ros Moriarty, illustrator Balarinji. Allen
and Unwin

The Day the Crayons Quit – Drew Daywalt, illustrator Oliver
Jeffers. Harper Collins Children's Books

The Echidna and the Shade Tree – Mona Green, editor Pamela
Lofts. Scholastic Australia

The Little Refugee – Anh and Suzanne Do, illustrator Bruce
Whatley. Allen & Unwin Children

The True Story of the 3 Little Pigs – Jon Scieszka, illustrator Lane
Smith. Penguin

The Very Cranky Bear – Nick Bland. Scholastic Australia

کتابهای شعر گونه

Miss Spider's Tea Party – David Kirk. Scholastic Inc

No Way Yirrikipayi! – Alison Lester. Pan Macmillan Australia

Pig the Pug – Aaron Blabey. Scholastic Australia

Piranhas Don't Eat Bananas – Aaron Blabey. Scholastic Australia

Oi Cat! – Kes Gray, Jim Field. Hachette Australia

Sebastian Lives in a Hat – Thelma Catterwell, illustrator Kerry Argent. Omnibus Books

Walking Through the Jungle – Stella Blackstone. Barefoot Books

The Cat in the Hat – Dr Seuss. Random House

کتابهایی در باره حروف

ABC Dreaming – Warren Brim. Magabala Books

Animalia – Graeme Base. Picture Puffins

Dr Seuss's ABC – Dr Seuss. Random House

I Spy, An Alphabet in Art – Lucy Micklethwait. Greenwillow Book

کتابهای فهرست شده می‌توانند برای هدفهای متنوع مربوط به خواندن و نوشتن و حساب به کار برده شوند.

از وبسایت ما دیدن کنید

و منابع کمکی بیشتری را بیابید تا به فرزندتان

کمک کنید آغاز خوبی در مدرسه داشته باشد.

education.nsw.gov.au/lit-and-num-at-home



کتابهایی برای کمک به فرزندتان در گسترش مهارتهای حساب و اعداد به زبان انگلیسی

کتابهایی در باره اعداد و شمارش

Counting on Community – Innosanto Nagara. Seven Stories Press, Penguin

Counting with Tiny Cat – Viviane Schwarz. Walker Books

Five Little Ducks – Penny Ives. Child's Play International Ltd

One is a Snail, Ten is a Crab – April Pulley Sayre and Jeff Sayre, illustrator Randy Cecil. Scholastic Australia

One Woolly Wombat – Kerry Argent. Scholastic Australia

Ten Black Dots – Donald Crews. Scholastic Australia

Ten Little Dinosaurs – Mike Brownlow, illustrator Simon Rickerty. Orchard Books

Ten Little Jarjum – Tabulam Aboriginal Community members editors Suzi Williams and Kate Merrifield. NSW Board of Studies

Ten Scared Fish – Ros Moriarty, illustrator Balarinji. Allen and Unwin

کتابهایی در باره جمع و تفریق

Five Little Monkeys Play Hide-and-seek – Eileen Christelow.
Houghton Mifflin

Ten Little Beasties – Rebecca and Ed Emberley. Macmillan

Ten Little Fingers and Ten Little Toes – Mem Fox, illustrator Helen
Oxenbury. Puffin Books

Ten Little Ladybugs – Melanie Gerth, illustrator Laura Huliska-
Beith. Intervisual Books Inc

There Were 10 in the Bed – illustrator Wendy Straw. Sweet
Cherry Publishing

The Shopping Basket – John Burningham. Random House

Uno's Garden – Graeme Base. Penguin Books, Puffin

کتابهای در باره ساختن الگوها

Anno's Counting Book – Mitsumasa Anno. Harper Collins

Caterpillar and Butterfly – Ambelin Kwaymullina. Fremantle
Press

One fish, two fish, red fish, blue fish – Dr Seuss. Random House

The Very Hungry Caterpillar – Eric Carle. Hamish Hamilton Press

© State of New South Wales (Department of Education), 2020.

The copyright material published in this resource is subject to the Copyright Act 1968 (Cth) and is owned by the NSW Department of Education or, where indicated, by a party other than the NSW Department of Education (third-party material).

Copyright material available in this resource and owned by the NSW Department of Education is licensed under a Creative Commons Attribution 4.0 International (CC BY 4.0) licence. This licence allows you to share and adapt the material for any purpose, even commercially.

Attribution should be given to © State of New South Wales (Department of Education), 2020.

Material in this resource not available under a Creative Commons licence:

- the NSW Department of Education logo, other logos and trademark-protected material
- material owned by a third party that has been reproduced with permission.

You will need to obtain permission from the third party to reuse its material.

سرویس مترجم تلفنی

اگر به اطلاعات بیشتری نیاز دارید لطفاً به مدیر مدرسه تلفن بزنید. اگر برای کمک به پرسش‌تان به مترجم نیاز دارید لطفاً به سرویس مترجم تلفنی، شماره 131 450 تلفن بزنید و مترجم زبان خودتان را درخواست کنید. این سرویس برای شما رایگان خواهد بود.