


Chuẩn bị vào

tiểu học





Quý vị có cần thông tin bằng ngôn ngữ khác tiếng Anh không?

- 1 Điện thoại số **131 450** để gọi Dịch vụ Thông ngôn qua Điện thoại miễn phí.
- 2 Hỏi xin thông ngôn viên nói tiếng của quý vị.
- 3 Cho nhân viên tổng đài biết số điện thoại của trường học mà quý vị muốn gọi tới. Họ sẽ tìm thông ngôn viên qua điện thoại để hỗ trợ quý vị.

Để có bản dịch của hướng dẫn này, hãy xem

education.nsw.gov.au/translated-guides



Đón mừng quý vị đến 'ngôi trường lớn'

Bắt đầu đi học là một mốc điểm quan trọng đối với trẻ em và gia đình.

Việc chuyển tiếp giữa các môi trường học tập có thể là điều vừa thử thách vừa thú vị. Tập hướng dẫn này có đầy đủ thông tin để giúp quý vị và gia đình chuẩn bị cho con sẵn sàng vào trường tiểu học.

Giúp con vượt qua giai đoạn chuyển tiếp này bằng cách:

- khuyến khích em tìm hiểu các cảm xúc của mình
- giúp em kết nối với trường học
- hỗ trợ cho em trong việc tạo tình bạn và các mối quan hệ
- khiến cho em gia tăng sự tự tin và độc lập.

Có thể mong đợi gì ở trường tiểu học



Ghi danh

Trường có thể giúp trả lời các câu hỏi về việc ghi danh trong suốt năm. Quý vị có thể cần tới dự một cuộc phỏng vấn với hiệu trưởng. Tại đó quý vị có thể thảo luận về bất kỳ tình trạng khuyết tật hoặc các nhu cầu cần được hỗ trợ và học tập thêm, tình trạng sức khỏe, hoặc các hoàn cảnh đặc biệt khác trước khi con bắt đầu đi học. Trường có thể làm việc với quý vị để soạn thảo một kế hoạch hỗ trợ và học tập cá nhân, kế hoạch chăm sóc sức khỏe hoặc kế hoạch hỗ trợ hành vi để hỗ trợ tốt nhất cho con quý vị.

education.nsw.gov.au/primary-school-enrolment

Các khoản đóng góp tự nguyện cho trường

Tất cả các trường công lập ở NSW có thể yêu cầu đóng góp để tăng cường các chương trình giáo dục và thể thao. Các khoản đóng góp cho trường là điều tự nguyện, do đó quý vị có thể chọn cách đóng góp hay không.

Hỗ trợ tài chính cho các sinh hoạt ngoại khóa

Trường có thể tính lệ phí cho các sinh hoạt ngoại khóa vượt quá nhu cầu tối thiểu của chương trình giảng dạy. Phụ huynh không thể chi trả cho các sinh hoạt ngoại khóa vì khó khăn tài chính có thể hội đủ điều kiện để được trường hỗ trợ.

Lập ngân sách cho các chi phí mới


Trường thường cung cấp hầu hết mọi thứ mà học sinh Mẫu giáo sẽ dùng trong lớp học, nhưng khi bắt đầu đi học có thể cần có các món mới như đồng phục, giày và nón học sinh. Hãy hỏi trường của con để quý vị có thể lập ngân sách cho những món mà con sẽ cần.

Đồng phục

Trường sẽ cho quý vị biết về các món đồng phục học sinh và mua ở đâu. Thường có đồng phục mùa hè, mùa đông và đồng phục thể thao. Trường có thể cho quý vị biết cửa hàng nào có bán đồng phục hoặc vật liệu để may đồng phục. Nhiều trường có một hội quần áo là nơi các em hiến tặng các món đồng phục không còn mặc vừa nữa.

Học sinh Thổ dân

Ở một số cộng đồng, có các chương trình chuyển tiếp phù hợp nhằm nâng cao kết quả giáo dục cho học sinh Thổ dân. Phụ huynh và người chăm sóc là Thổ dân và/hoặc Dân đảo Torres Strait được khuyến khích tham gia vào việc phát triển Đường lối Học tập Cá nhân (PLP) của con em mình. Đường lối Học tập Cá nhân là một tiến trình năng động và liên tục. Đường lối được soạn thảo trong sự tư vấn và hợp tác với học sinh, gia đình và giáo viên, để nhận ra, sắp xếp và áp dụng các cách giải quyết riêng cho từng học sinh để việc học hỏi và tham gia được thành công. Để biết thêm thông tin về các chương trình chuyển tiếp phù hợp và PLP, hãy liên hệ với trường của con quý vị.



Hỗ trợ cho học sinh đang học tiếng Anh là ngôn ngữ hoặc phương ngữ phụ

Trường hỗ trợ cho học sinh học tiếng Anh là ngôn ngữ hoặc phương ngữ phụ (EAL/D) để giúp các em tham gia đầy đủ vào việc học ở trường.

Liên lạc với trường để thảo luận về cách trường đáp ứng nhu cầu của học sinh EAL/D.

Học sinh có năng khiếu và tiềm năng cao

Trẻ em có năng khiếu và tiềm năng cao là những trẻ có tiềm năng cao hơn so với các bạn cùng lứa tuổi trong một hoặc nhiều lĩnh vực: trí tuệ, sáng tạo, cảm xúc xã hội hoặc thể chất. Tất cả các trường công lập ở NSW đều có cơ hội dành cho trẻ em có năng khiếu và tiềm năng cao. Liên lạc với trường để nói chuyện với hiệu trưởng.



Chăm sóc ngoài giờ học (OOSHC)

OOSHC bao gồm các dịch vụ chăm sóc trước và sau giờ học và chăm sóc trong kỳ nghỉ. Các dịch vụ OOSHC cung cấp dịch vụ giáo dục và chăm sóc cho trẻ em độ tuổi tiểu học ngoài giờ học và trong các kỳ nghỉ hè. Các dịch vụ cũng thường mở cửa vào những ngày học sinh nghỉ học.

Dịch vụ OOSHC:

- hỗ trợ thành tích học tập, sự tham gia và an sinh của trẻ em
- cung cấp cơ hội vui chơi phát triển trong môi trường hợp với nhiều lứa tuổi
- hỗ trợ các gia đình để làm việc hoặc học tập ngoài giờ học.

Trường có thể cho quý vị biết thông tin về các dịch vụ tại địa phương, hoặc dùng công cụ tìm Dịch vụ Chăm sóc Trước và Sau Giờ học (BASC) để tìm nhà cung cấp dịch vụ gần quý vị nhất

finder.service.nsw.gov.au

Trợ cấp Giữ trẻ (Child Care Subsidy) có thể giúp quý vị về chi phí gửi trẻ. Tìm xem quý vị có hội đủ điều kiện hay không tại trang mạng Trợ cấp Giữ trẻ.

servicesaustralia.gov.au/child-care-subsidy

Chuyển sang trường tiểu học

Giấy Chuyển Trường

Dịch vụ giáo dục tuổi thơ của con sẽ cho quý vị Giấy Chuyển Trường để quý vị có thể cho trường của con biết trước khi em bắt đầu đi học. Giấy Chuyển Trường cho biết chi tiết tổng quát về các điểm mạnh, sở thích và cách thức học hỏi mà con quý vị ưa thích.

Thẩm định để Khởi sự Tốt đẹp vào Mẫu giáo

Đánh giá Khởi đầu Tốt nhất để học Mẫu giáo là một đánh giá trên toàn tiểu bang để giúp giáo viên xác định các kỹ năng đọc viết và toán số mà con quý vị có khi bắt đầu đi học Mẫu giáo.

Trẻ em bắt đầu đi học với nhiều trải nghiệm, kỹ năng và khả năng khác nhau. Việc đánh giá cho phép giáo viên dành thời gian trực tiếp với riêng từng em, tìm hiểu về các khả năng đọc viết và toán số của em. Như vậy giúp giáo viên hoạch định chương trình giảng dạy và học hỏi hiệu quả. Việc đánh giá không đòi hỏi học sinh phải chuẩn bị hoặc học hành gì hết.

Trường sẽ cho biết thêm chi tiết về việc đánh giá.

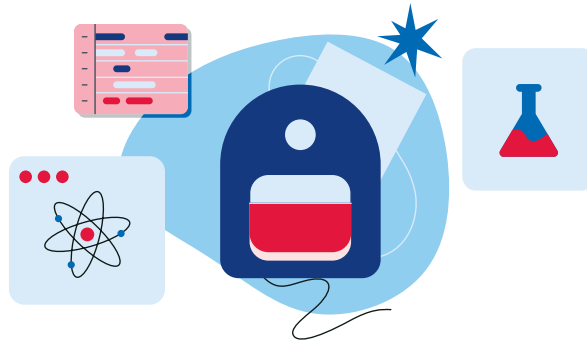
education.nsw.gov.au/best-start





Các lời khuyên hữu ích trước khi bắt đầu học Mẫu giáo





Trong buổi hướng dẫn tại trường tiểu học

- Tới dự buổi hướng dẫn của trường hoặc chương trình chuyển tiếp tới trường và bảo đảm quý vị có số điện thoại của trường.
- Nếu con quý vị có tới dịch vụ giáo dục tuổi thơ, hãy nói chuyện với nhân viên về việc em chuyển tiếp tới trường.
- Xin trường một tập giấy ghi danh.
- Hỏi ngày con sẽ bắt đầu đi học, vì thời khóa biểu của một số trường sẽ thay đổi. Ghi ngày này xuống.
- Ghi ngày con sẽ bắt đầu đi học.
- Nếu quý vị cần được trợ giúp về tiếng Anh, hỏi xin để có thông ngôn viên trong buổi khai giảng. Trường sẽ sắp xếp nếu có.

Trước khi bắt đầu Học kỳ 1

- Nếu con có dùng thuốc – hoặc bị dị ứng, bệnh tật, khuyết tật hoặc có nhu cầu cần được hỗ trợ và học tập thêm – hãy cho trường biết càng sớm càng tốt và xin hẹn gặp để nói chuyện với nhân viên trường.
- Đưa con đến y tá hoặc bác sĩ y tế cộng đồng tại địa phương để kiểm tra sức khỏe và bảo đảm việc chích ngừa của em được cập nhật. Để biết thêm chi tiết, tới

health.nsw.gov.au/immunisation

- Sắp xếp việc chăm sóc ngoài giờ học, nếu cần.
- Bàn về cách đón con sau giờ học.

Ở nhà

- Giúp con tự biết cách dùng phòng vệ sinh – kể cả việc bé trai dùng bồn tiểu – và thực hành các cách rửa tay cho sạch.
- Viết tên con lên tất cả các đồ dùng ở trường của em, và để con tham gia vào việc sắp xếp và biết tên các món này. Hãy bảo đảm tên con không thấy được ở bên ngoài bất cứ thứ gì mà em sẽ mặc khi đến trường và về nhà.
- Cùng con đọc cuốn sách **Ngày Đầu Tiên của Daisy**.

Thử làm như sau

- sắp xếp một ngày để con chơi với một người bạn
- đến thư viện địa phương và để con chọn sách để mượn
- đem một trái banh đến công viên để cùng nhau ném, bắt và đá
- tổ chức một buổi đi chơi ăn trưa ngoài trời với thức ăn gói sẵn và khuyến khích con tự mở thức ăn ra và ăn
- mang giày đi học cho con và để em đi
- cho em mặc đồng phục học sinh
- bỏ đồ vào và lấy đồ ra khỏi cặp đi học
- uống từ vòi phun nước uống
- mở và đóng hộp thức ăn trưa của em và nhận biết thức ăn trưa và thức ăn trong giờ ra chơi
- thói quen đi lại hàng ngày đến trường và về nhà – dù đi xe hơi, đi bộ hay dùng phương tiện chuyên chở công cộng.

Tìm thêm tài liệu về Daisy trên trang mạng của chúng tôi

- Xem phim hoạt họa **Ngày Đầu Tiên của Daisy**.
- In các trang giấy để tô màu và câu đố của Daisy.



Quét mã QR

hoặc tới education.nsw.gov.au/daisy





Ngày trọng đại

Ngày đầu tiên đi học Mẫu giáo là một sự kiện lớn trong cuộc đời của con – và của cả gia đình quý vị. Để giúp quý vị tận dụng tối đa ngày này và tận hưởng trải nghiệm này, đây là một số lời khuyên hữu ích.

Tối hôm trước



- Để sẵn quần áo, giày và vớ của con ra.
- Làm thức ăn vặt buổi sáng và thức ăn trưa cho con rồi để vào tủ lạnh.
- Giúp con bỏ đồ vào cặp đi học.
- Để vào cặp một cái quần lót, vớ và một bộ quần áo dự phòng. Nói cho con biết những thứ này có đó để phòng khi em gặp rắc rối khi đi vệ sinh ở trường.

Ngày hôm đó



- Hãy tin tưởng con và để em tự mặc quần áo.
- Thoa kem chống nắng và cho con đội nón trên đường đến trường.
- Nhớ chụp hình!
- Bảo đảm đón con đúng giờ.

Đi đến trường và về nhà an toàn

Hãy chọn con đường an toàn nhất để đến trường và cùng con đi thử trên con đường đó, nói chuyện và chỉ cho em cách dùng đường lộ an toàn.

Giữ an toàn cho cộng đồng trường học của quý vị bằng cách luôn luôn:

- làm gương trong hành vi an toàn và có trách nhiệm của người sử dụng đường lộ
- nắm tay con khi đi trên lối đi bộ, trong bãi đậu xe và khi băng qua đường
- dùng nơi an toàn nhất để băng qua đường – đôi khi đi bộ xa hơn để dùng lối băng qua đường dành cho người đi bộ, nơi dừng chân an toàn và đèn giao thông
- nắm tay con trong bãi đậu xe, cũng như khi ra vào xe
- tuân theo các bảng báo hiệu ở trong và ở quanh trường
- đón con và thả con xuống ở cùng bên đường với trường (đừng bao giờ gọi con đi qua từ bên kia đường)
- cho con ra vào xe theo ‘cửa an toàn’ (cửa bên trái ở ghế sau của xe, gần lối đi bộ nhất)
- thắt dây an toàn cho con đúng cách trong ghế trẻ em hoặc ghế nâng đã được chấp thuận phù hợp với độ tuổi và kích thước của em, ngay cả khi quý vị đang vội
- lái xe và đậu xe hợp pháp, ngay cả khi có nghĩa phải đậu xe ở xa hơn và đi bộ quãng đường còn lại để đến trường.

education.nsw.gov.au/safe-travel



Chào tạm biệt con


Cho con biết ai sẽ đón em ở trường vào cuối ngày và sẽ gặp nhau ở đâu. Trong vài tuần lễ đầu tiên đến trường, chỗ gặp mặt thường là lớp học của con quý vị hoặc một nơi ở trung tâm.

Hỏi giáo viên của con quý vị để biết phải đón em lúc nào và tại đâu, và cho giáo viên biết ai sẽ đón em.

Đón con vào cuối ngày

Trong vài tuần lễ đầu tiên của học kỳ khi tan trường mỗi ngày, giáo viên của con quý vị sẽ đợi với cả lớp ở một chỗ trung tâm cho đến khi tất cả các em được đón về. Nếu quý vị bị trễ, hãy báo cho giáo viên của con quý vị biết bằng cách điện thoại tới văn phòng trường. Trẻ em có thể khó chịu nếu người đón em không đến đúng giờ.

Nói các chi tiết này với những người chăm sóc cho con quý vị như ông bà, người giữ trẻ và bạn bè là những người có thể đưa con quý vị đến trường hoặc về nhà.



Hỗ trợ cho con

Giáo viên của con quý vị là người cộng sự với quý vị trong việc hỗ trợ giáo dục cho em. Họ sẽ cho quý vị biết cách tốt nhất để giữ liên lạc với họ và tìm hiểu về sự tiến bộ của con. Cho giáo viên biết bất kỳ thay đổi nào trong cuộc sống của con quý vị có thể ảnh hưởng đến việc em học tập hoặc vui thích ở trường.



Các nhân viên hỗ trợ khác tại trường

Trường công lập có nhiều nhân viên khác góp phần vào việc hỗ trợ và học tập riêng cho từng học sinh khi cần.

Các chức vụ này có thể bao gồm:

- Giáo viên Hỗ trợ và Học tập và Nhân viên Hỗ trợ Học tập của Trường
- Giáo viên Lưu động Chuyên môn về Thị giác và Thính giác
- Giáo viên tiếng Anh là ngôn ngữ hoặc phương ngữ phụ (EAL/D)
- Nhân viên Thông tin và Liên lạc Cộng đồng
- Nhân viên liên lạc giữa trường và nhà
- Nhân viên Giáo dục Thổ dân
- Ủy ban Giáo dục Thổ dân.

Hãy liên lạc văn phòng trường nếu quý vị nghĩ con mình sẽ được hưởng lợi từ các dịch vụ hỗ trợ này hoặc quý vị muốn biết thêm.

Học sinh khuyết tật và có nhu cầu cần được hỗ trợ và học tập thêm

Các trường công lập ở NSW có nhiều dịch vụ chuyên biệt để hỗ trợ học sinh có nhu cầu cần được hỗ trợ và học tập thêm. Đây bao gồm sự hỗ trợ cho các nhu cầu khác nhau của học sinh trong việc học tập hoặc hành vi, học sinh khuyết tật, học sinh có nhu cầu thêm về sức khỏe và an sinh.

Mỗi trường công lập chính ở NSW đều có một giáo viên hỗ trợ và học tập làm việc tại trường để hỗ trợ học sinh khuyết tật.

Nếu con quý vị bị khuyết tật hoặc có nhu cầu phụ trợ, hãy bắt đầu bằng cách nói chuyện với trường. Trường sẽ có một cuộc họp với quý vị để tìm hiểu thêm và nói về cách trường có thể giúp đỡ.

Trường có thể thực hiện những thay đổi thích hợp cho con quý vị – ví dụ như thay đổi về bài học, lớp học, hoặc thậm chí những thay đổi lớn như xây các lối đi dốc hoặc công trình xây dựng. Quý vị biết rõ về con mình nhất, vì vậy điều quan trọng là phải bàn bạc sớm để quý vị và trường có thể cùng nhau làm việc để lập kế hoạch.

Con quý vị có thể học tốt trong một lớp học bình thường nếu được hỗ trợ thêm một chút, hoặc trường có thể đề nghị xin cho vào một lớp học hỗ trợ. Đây là những lớp dành cho các em có nhu cầu ở mức độ cao hơn nhiều. Các lớp này có thể có ở một trường công lập tại địa phương, hoặc tại một trường dành cho các mục đích chuyên biệt. Trường sẽ thảo luận với quý vị về các lựa chọn này, và sẽ giúp quý vị trong việc nộp đơn xin.

education.nsw.gov.au/starting-school-with-additional-needs



Dịch vụ hỗ trợ và cố vấn học đường

Tất cả các trường công lập ở NSW đều có thể xin dịch vụ chuyên môn tâm lý thông qua dịch vụ cố vấn học đường. Nhân viên cố vấn của trường có thể giúp đỡ những học sinh gặp khó khăn ở trường hoặc ở nhà. Họ có thể kết nối gia đình với các dịch vụ bên ngoài trường nếu cần. Quý vị có thể xin hẹn gặp dịch vụ cố vấn của trường bằng cách liên lạc với trường.

Đường dây Trợ giúp Trẻ em (Kids helpline)

Nếu con quý vị đang gặp khó khăn và cần phải nói chuyện với ai, hãy cho em biết là em có thể gọi điện thoại hoặc trò chuyện với nhân viên tại Đường dây Trợ giúp Trẻ em.

Đường dây Trợ giúp Trẻ em cho thanh thiếu niên từ 5 đến 25 tuổi sự hỗ trợ cố vấn miễn phí trực tuyến và qua điện thoại.

Gọi điện thoại số 1800 55 1800 hoặc trò chuyện trực tuyến (24 giờ mỗi ngày)

kidshelpline.com.au

Giáo dục bao hàm tại trường

Giáo dục bao hàm bảo đảm tất cả học sinh, bất kể các khác biệt, đều có thể tham gia học tập đầy đủ với các bạn đồng lứa với mình.

Bộ Giáo Dục NSW coi trọng các cộng đồng trường học đa dạng và quyết tâm tạo ra một hệ thống giáo dục bao hàm để bao gồm tất cả học sinh, bất kể tình trạng khuyết tật, sắc tộc, kinh tế xã hội, quốc tịch, ngôn ngữ, giới tính, khuynh hướng tình dục, hoặc tín ngưỡng. Điều này được thực hiện bằng cách tạo ra các thay đổi phù hợp và dùng các phương pháp giảng dạy đáp ứng nhu cầu riêng biệt của từng học sinh.

Văn hóa, chính sách và thực hành hàng ngày của chúng tôi hỗ trợ việc kết hợp hòa nhập trong suốt quãng đời học sinh.





Mỗi ngày đều Quan trọng

Lâu lâu nghỉ học một ngày dường như không nhiều, nhưng số ngày nghỉ học tăng dần.

Tại sao đi học là điều quan trọng?

Đi học hàng ngày mang lại cho con quý vị cơ hội tốt nhất và có được nhiều cách học tập, an sinh và liên kết xã hội.

Mỗi ngày đi học được xây dựng dựa trên những gì đã học ngày hôm trước.

Trường có đây để hỗ trợ quý vị giúp con sẵn sàng và muốn đi học mỗi ngày.

Khi con nghỉ học, điều quan trọng là quý vị phải cho trường biết, kể cả cho biết lý do, vào ngày hôm đó hoặc ngày hôm trước. Điều này giúp bảo đảm trường biết học sinh đang ở đâu và cung cấp sự hỗ trợ cho quý vị và gia đình nếu cần.

Xin liên lạc với trường nếu con quý vị phải nghỉ học vì bất kỳ lý do gì, để trường có thể sắp xếp sự hỗ trợ liên tục cho việc học tập và an sinh của con quý vị.

education.nsw.gov.au/every-day-matters

Quý vị có biết?

Nếu con quý vị nghỉ học chỉ

1 ngày
mỗi tuần

em sẽ bỏ lỡ

8 tuần học
mỗi năm

cộng lại thành hơn

2 năm rưỡi

nghỉ học trong suốt quãng đời học sinh của em



Tham gia vào việc học của con

Xây dựng mối quan hệ là phần quan trọng nhất trong việc chuyển tiếp đến trường. Trường quyết tâm làm việc với quý vị để bảo đảm quý vị có tất cả các thông tin và sự hỗ trợ cần thiết để giúp con đạt được kết quả tốt nhất ở trường. Ngoài ra, quý vị có quyền cảm thấy được chào đón ở trường, được đối xử công bằng và có thể tích cực tham gia vào việc học của con.

Đổi lại, chúng tôi yêu cầu quý vị tương tác tốt với cộng đồng trường học. Đây là bao gồm giáo viên, nhân viên trường, các học sinh khác và phụ huynh và người chăm sóc của các em. Tất cả chúng ta đều là những người cộng tác trong việc giáo dục con em của chúng ta.

Nhân viên trường có quyền cảm thấy an toàn tại nơi làm việc của họ mà không gặp phải các hành động, ngôn ngữ đe dọa hoặc giao tiếp không phù hợp và không ích lợi.

Tất cả các sự tương tác và giao tiếp của chúng ta – kể cả những tương tác và giao tiếp về các vấn đề khó khăn hoặc phức tạp – phải kịp thời, tôn trọng, minh bạch và tập trung vào các giải pháp.

education.nsw.gov.au/school-community-charter



Tham gia

- Làm quen với giáo viên, nhân viên trường, các phụ huynh hoặc người chăm sóc khác và bạn bè của con.
- Tham dự các sự kiện của trường như đêm gặp mặt của phụ huynh và giáo viên, đêm khen thưởng, lễ trao giải, các cuộc biểu diễn hoặc trưng bày.
- Nếu được, hãy cho con những cơ hội ở ngoài trường học để gắn kết với bạn bè và cộng đồng chẳng hạn như làm việc tình nguyện, thể thao và những ngày vui chơi có giám sát.

Làm sao để tìm đúng người nếu quý vị có câu hỏi hoặc mối quan tâm

Sự giáo dục được tốt nhất khi gia đình và nhà trường cùng nhau làm việc.

Nếu quý vị có thắc mắc về việc con mình bắt đầu học Mẫu giáo, hãy nhắm vào việc liên hệ với trường học tại địa phương trước khi học kỳ bắt đầu. Quý vị có thể tìm chi tiết về việc ghi danh và tìm trường học tại địa phương của mình trên trang mạng của chúng tôi.

schoolfinder.education.nsw.gov.au

Khi con đã bắt đầu đi học, quý vị có thể có thắc mắc hoặc lo lắng. Giáo viên của con quý vị thường là nơi tốt nhất để bắt đầu nếu quý vị muốn hỏi về sự tiến bộ của con. Nếu quý vị không biết chắc nên nói chuyện với ai, giáo viên của con quý vị hoặc nhân viên văn phòng trường có thể cho quý vị biết chi tiết liên lạc phù hợp.

education.nsw.gov.au/your-feedback



Để con sẵn sàng học chữ và toán số



Đọc viết

Đọc viết gồm có việc nói và nghe, đọc và viết. Tham gia với con trong các sinh hoạt đọc viết dựa trên trò chơi mỗi ngày sẽ hỗ trợ em trong việc phát triển các kỹ năng đọc viết sớm sủa.

Nói chuyện và tương tác với con. Qua việc nói chuyện, trẻ học cách giao tiếp với người khác. Em cũng học cách luân phiên, đặt câu hỏi và phát triển kiến thức về từ ngữ. Những kỹ năng này giúp trẻ phát triển nền tảng vững chắc trong việc đọc và viết.

Các sinh hoạt để thử làm với con

Nói và nghe

Kỹ năng nói và nghe rất quan trọng để trẻ giao tiếp, kết bạn và tham gia tích cực vào các sinh hoạt tại trường.

- Làm cho cuộc trò chuyện trở nên thú vị. Ví dụ, tạo nên những vần điệu hài hước hoặc ngớ ngẩn.
- Dùng những từ ngữ hàng ngày thuộc về văn hóa, trải nghiệm và sở thích của con.
- Vui chơi với âm thanh của các chữ cái. Tạo nên những câu ngớ ngẩn bằng cách dùng những từ ngữ có âm đầu giống nhau, chẳng hạn như “Sam sat on 6 socks.” (Sam ngồi trên 6 cái vớ).

Đọc

Đọc cho con nghe và đọc với con mỗi ngày. Khuyến khích con đọc sách một mình hoặc với một người trong gia đình. Như vậy sẽ giúp cho con hiểu sách vở hoạt động ra sao, và làm em trở nên thích đọc sách.

- Đọc những cuốn sách có vần điệu và câu đố mà con thích.
- Hát các bài hát. Soạn một bài hát về một sinh hoạt hàng ngày chẳng hạn như mặc quần áo.

Vẽ và viết

Khuyến khích con vẽ hoặc viết về các chủ đề em thích. Như vậy sẽ giúp con khám phá những cách khác nhau để truyền đạt các lời văn.

- Nói con vẽ hoặc viết về những gì em thích làm, tạo ra hoặc chơi đùa. Nói với con về những hình vẽ hoặc bài viết của em.
- Khuyến khích em làm ra một tấm thiệp cho bạn, hoặc giấy mời tham dự một sự kiện hoặc lễ kỷ niệm đặc biệt.



Toán số

Toán số liên quan đến việc có thể hiểu các con số hoạt động ra sao trong các sự việc hàng ngày.


Chúng ta thấy và dùng các con số hàng ngày. Ví dụ, chúng ta thấy số trang trong sách, và khi mua món gì, chúng ta sẽ cộng và trừ các con số.

Các sinh hoạt để thử làm với con

Các con số và đếm

Khuyến khích việc nói chuyện và tìm hiểu về các con số trong các sinh hoạt hàng ngày.

- Chơi các trò chơi trên bàn dùng xúc xắc và đếm.
- Tìm các con số hoặc đếm đồ vật khi đi dạo hoặc trong các sinh hoạt hàng ngày khác.
- Hát các bài hát đếm như 'Năm chú vịt con' hay 'Mười cái chai xanh'.



Cộng và trừ

Hỗ trợ con phát triển ý thức về việc cộng và trừ.

- Cộng và trừ các món thường dùng hàng ngày như cho thức ăn vào hộp đựng thức ăn trưa hoặc lấy thức ăn ra khỏi hộp đựng thức ăn trưa của em.
- Khi đi chợ, hãy nói về việc cần mua bao nhiêu món. Ví dụ, “chúng ta cần bao nhiêu quả chuối cho tất cả mọi người trong nhà?” “Nếu ba má có một quả chuối thì cần mua thêm bao nhiêu quả nữa?”

Nhận ra và tạo ra các kiểu mẫu

Chơi đùa trong việc nhận biết, tạo ra, xác định, sao chép và tiếp tục các kiểu mẫu mỗi ngày.

- Chơi trò vỗ tay khi quý vị vỗ tay theo kiểu nào đó và con vỗ lại giống vậy.
- Tạo ra các kiểu mẫu với các vật dụng hàng ngày như đồ chơi và bút chì.

Luôn khuyến khích con và dùng các sinh hoạt cũng như chủ đề em thích. Nếu quý vị nói ngôn ngữ khác tiếng Anh, điều quan trọng là quý vị hỗ trợ con dùng tiếng mẹ đẻ khi nói chuyện.

Điều quan trọng nhất, hãy vui chơi với con và tận dụng các cơ hội trong các sinh hoạt hàng ngày. Những năm đầu đời rất quan trọng trong việc phát triển sự yêu thích học tập suốt đời.

Quý vị có biết?

Trong lớp, con quý vị sẽ có thể dùng các phần mềm Adobe, Microsoft và Google với internet, email đã được sàng lọc miễn phí và dùng kho lưu trữ an toàn trên đám mây không bị giới hạn.



Giúp con học đọc viết và toán số ở nhà.

Quét mã QR

để truy cập các sinh hoạt trong 35 ngôn ngữ.
education.nsw.gov.au/literacy-and-numeracy-resources



NAPLAN

Học sinh Lớp 3, 5, 7 và 9 tại các trường ở Úc thi trong Chương trình Đánh giá Quốc gia – Đọc viết và Toán số (NAPLAN).

NAPLAN được tổ chức vào tháng 3 và gồm có 4 bài kiểm tra khác nhau:

- các quy tắc về ngôn ngữ (đánh vần, chấm câu và chính tả)
- viết
- đọc
- toán số.

Đây không phải là các bài kiểm tra tiếng Anh hay toán học. Đúng ra, NAPLAN đánh giá các kỹ năng tổng quát về đọc viết và toán số của học sinh, là những gì cần trong tất cả các môn học. Các từ ngữ dùng trong NAPLAN được lấy từ nhiều lĩnh vực học tập chính.

Học sinh khuyết tật hoặc có nhu cầu cần được hỗ trợ và học tập thêm có thể hội đủ điều kiện để được điều chỉnh do khuyết tật. Liên hệ với trường để thảo luận thêm.

nap.edu.au

Kiểm tra Sàng lọc Âm học Lớp 1

Tại các trường thuộc Bộ ở NSW, học sinh Lớp 1 làm bài Kiểm tra Sàng lọc Âm học Lớp 1 vào tháng 8. Đây là một đánh giá ngắn gọn giúp giáo viên hiểu mức độ của con quý vị trong âm học.

Âm học rất quan trọng đối với trẻ em đang học đọc. Bài kiểm tra này đánh giá cách con quý vị đọc các từ ngữ có các chữ cái kết hợp theo nhiều cách khác nhau. Mục đích của bài kiểm tra là cung cấp cho giáo viên thông tin để hoạch định việc học tập của con quý vị.

Nếu quý vị muốn biết thêm về kiểm tra này, xin liên hệ với trường.

Chương trình giảng dạy

Mỗi năm, học sinh được dạy dỗ theo các giáo trình do Cơ quan Tiêu chuẩn Giáo dục NSW soạn thảo để hướng dẫn việc học của các em. Các giáo trình của NSW phác thảo nhu cầu dạy dỗ và học hỏi các chủ đề khác nhau ở các giai đoạn học hỏi khác nhau của học sinh.

edu.nsw.link/curriculum



Ăn uống ở trường


Ăn uống ở trường sẽ là một trải nghiệm khác cho con quý vị so với ăn ở nhà hoặc ở trường mầm non. Không có nơi để giữ thức ăn cho nóng hoặc lạnh. Trẻ em thường ngồi trên bãi cỏ hoặc trên băng ghế và để thức ăn trên đầu gối. Các em cũng cần có khả năng mở được các bao gói thức ăn, và các em sẽ không muốn dành quá nhiều thời gian để ăn mà bỏ lỡ việc chơi.

Lời khuyên để giúp con quý vị

- Khuyến khích con tập ăn thức ăn trong hộp đựng thức ăn trưa ở nhà.
- Gói thức ăn sao cho dễ mở, dễ ăn và không vương vãi.
- Nếu con cần các món như dưa hoặc dao nĩa, hãy bảo đảm các món này được gói cùng với bữa ăn trưa của em.
- Viết tên con lên hộp đựng thức ăn trưa, chai nước và bất kỳ hộp nào khác.
- Kèm theo một chai nước uống đông đá để giữ thức ăn cho lạnh. Bọc chai trong một cái khăn để phòng chai bị rỉ nước.
- Dùng hộp đựng thức ăn trưa cách nhiệt hoặc dùng bao cách nhiệt.
- Tránh dùng màng bọc thực phẩm (plastic wrap) vì trẻ em khó bóc ra. Túi giấy cũng tốt hơn cho môi trường.
- Gói trái cây trong khăn giấy hoặc giấy để không bị dập.
- Nhắc con rửa tay trước khi ăn và đi vệ sinh vào giờ nghỉ giải lao và giờ ăn trưa.
- Gói cho con mang theo một chai nước mỗi ngày, và nhắc em là cũng có thể lấy nước từ vòi nước máy hoặc vòi phun nước uống trong ngày.
- Nếu con có thể mua thức ăn từ nhà ăn ở trường, hãy giúp em nhận ra các lựa chọn thức ăn và thức uống lành mạnh.

Các đề nghị về giờ nghỉ giải lao và giờ ăn trưa

- Cắt trái cây thành từng miếng và cho vào một cái hộp nhỏ. Vắt một ít nước chanh lên táo hoặc lê để các trái cây này khỏi ngả sang màu nâu.
- Cắt nhỏ các loại rau củ như cà rốt, cần tây và dưa leo. Để nước chấm hoặc sữa chua vào hộp đựng riêng.
- Làm bánh nướng xốp nguyên cám và để đông lạnh.
- Thử dùng các loại bánh mì khác nhau, chẳng hạn như bánh mì ổ, bánh tráng roti, bánh mì ổ dẹp pita, bánh mì nguyên hạt hoặc bánh tortilla.
- Nếu dùng cà chua trong bánh mì kẹp thịt, hãy cắt lát mỏng và để các lát này vào giữa các loại nhân khác để bánh mì không bị ướt nước.



Sức khỏe và an sinh

Quý vị có thể giúp hỗ trợ sức khỏe và an sinh của con khi em bắt đầu học Mẫu giáo và chuyển qua học tiểu học.



Đối phó với cảm xúc của con

Dù con quý vị đã đi học trường mầm non hay lần đầu bắt đầu đi học tiểu học, em có thể gặp khó khăn trong việc hòa nhập với những sinh hoạt thường lệ ở trường.

Con quý vị có thể cảm thấy:

- hào hứng hoặc vui vẻ về việc bắt đầu đi học
- hồi hộp hoặc lo lắng vì những sinh hoạt thường lệ mới
- bực bội hoặc khó chịu về tất cả những sự thay đổi.

Nói chuyện với con

Kiểm tra với con trước, và nhất là sau, giờ học.

- Lúc nào là lúc tốt nhất trong ngày hôm nay của con?
- Con đã học được những gì?
- Hôm nay con đã giúp được ai?

Nói chuyện trong sự thoải mái và thông cảm. Giữ nét mặt và cơ thể thư giãn. Hạ thấp người xuống ngang với con và vuốt ve nhẹ nhàng hoặc âu yếm.

Ví dụ:

“Ba má biết Mẫu giáo khác với trường mầm non. Chúng ta phải đi học. Mình hãy ngồi lại với nhau và tìm ra cách làm cho điều này trở nên dễ dàng hơn.”

Xác nhận và thông cảm với cảm xúc của con. Xem con trải qua tình huống này ra sao từ quan điểm của con.

Thảo luận và đặt giới hạn. Các mong muốn và cảm xúc là điều chấp nhận được, nhưng một số hành vi thì không. Điều quan trọng là phải giữ bình tĩnh, sáng suốt và quả quyết.

Ví dụ:

“Ba má nghe nói con muốn được chơi nhiều hơn. Điều quan trọng là con phải có một giấc ngủ ngon trước khi đến trường. Bây giờ là lúc đi ngủ.”

“Ba má có thể thấy con đang bực bội nhưng không được la hét hay đập phá.”



Lưu ý và giải quyết mọi thay đổi về thể chất, hành vi hoặc cảm xúc. Một số phản ứng đối với sự căng thẳng gồm có mệt mỏi, khó ngủ, buồn chán, cảm thấy đau đầu hoặc chóng mặt, thờ ơ hoặc trốn học và tránh làm bài tập ở nhà, kêu đau bụng hoặc nhức đầu, đặt nhiều câu hỏi, hoặc muốn được trấn an. Luôn luôn thảo luận các lo ngại của mình với giáo viên của con.

education.nsw.gov.au/parents-and-carers/wellbeing

Tạo thói quen ở nhà

- Bảo đảm con ngủ cho đủ mỗi tối và có ít nhất 30 phút tập thể dục hàng ngày.
- Nấu các bữa ăn bổ dưỡng bao gồm bữa sáng, bữa trưa và bữa tối, và bảo đảm con ăn uống đều đặn.
- Khuyến khích con uống nước đầy đủ, ngay cả trong những tháng trời lạnh hơn.
- Đọc sách cho con nghe trong thói quen hàng ngày của quý vị.

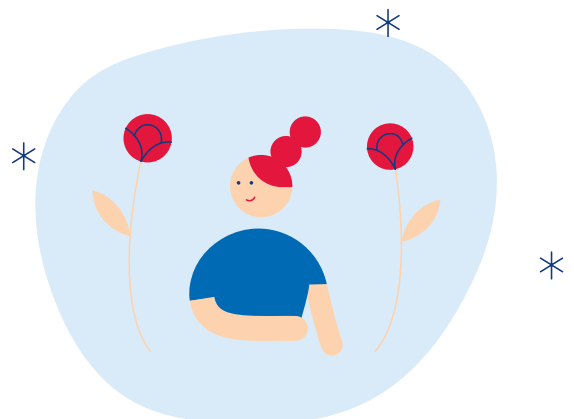
Trẻ em mẫu giáo có thể rất mệt mỏi vào buổi tối vì em đang phải làm rất nhiều điều mới mẻ và thú vị. Vì vậy, nên duy trì các thói quen trước và sau giờ học - như giờ tắm, giờ ăn và giờ đọc sách - càng đều đặn càng tốt. Việc dành thời gian cho con chơi và ngủ ngon mỗi đêm cũng rất quan trọng.

Môi trường chống bắt nạt


Tất cả các trường công lập ở NSW tích cực ngăn chặn hành vi bắt nạt của học sinh và khuyến khích hành vi phù hợp bằng cách giúp học sinh xây dựng các kỹ năng xã hội và tôn trọng nhau.

Các trường soạn thảo kế hoạch chống bắt nạt tùy trường, bao gồm các cách để giảm hành vi bắt nạt, bắt nạt trên mạng hoặc quấy rối, và nhân viên trường được huấn luyện để ứng phó với những sự việc này. Liên lạc trường để nhận một bản kế hoạch chống bắt nạt của trường hoặc để báo cáo một mối quan tâm.

education.nsw.gov.au/anti-bullying



Bệnh tật và dị ứng



Nếu con bị bệnh ở trường

Nếu con quý vị bị bệnh hoặc bị thương ở trường, trường sẽ liên lạc với quý vị. Nếu con quý vị bị bệnh, em sẽ được đưa đến một nơi có thể nằm nghỉ và được theo dõi. Quý vị sẽ được gọi đến đón con nếu em bệnh quá không thể trở lại lớp học. Vì vậy, điều quan trọng là phải cập nhật chi tiết liên lạc của quý vị với trường, kể cả chi tiết liên lạc phòng hờ - chẳng hạn như của người thân hoặc hàng xóm - người mà trường có thể gọi nếu không liên lạc được với quý vị.

Nếu con bị bệnh ở nhà

Đôi khi con quý vị có thể bị bệnh. Nếu em có bất kỳ triệu chứng nào sau đây, em nên ở nhà và đi khám bác sĩ:

- sốt từ 38°C trở lên
- ói mửa hoặc tiêu chảy
- ho hoặc có các triệu chứng về hô hấp
- các triệu chứng bị cảm lạnh hoặc cúm
- phát ban không rõ nguồn gốc.



Chấy rận

Chấy rận lây lan khi trẻ em tiếp xúc gần gũi với nhau. Chấy rận dễ chữa và không gây hại cho con quý vị. Có chấy không phản ánh mức độ vệ sinh cá nhân của con quý vị. Bộ Y Tế NSW khuyến cáo là không cần phải cho học sinh về nhà hoặc không cho đến trường vì có chấy.


health.nsw.gov.au/environment/headlice

Ngăn ngừa chấy

- Kiểm tra tóc của con thường xuyên.
- Buộc tóc, bím tóc hoặc bện tóc lại nếu tóc dài.
- Để một cái lược có răng khít trong phòng tắm và khuyến khích gia đình quý vị dùng lược này khi gội đầu.

Trị chấy rận

Chải tóc hàng ngày với dầu dưỡng tóc màu trắng (để giúp nhìn thấy rõ) và dùng lược có răng khít sẽ giúp loại trừ chấy và trứng của chúng (trứng chấy). Nếu con có chấy, báo cho trường biết để trường có thể yêu cầu các gia đình khác kiểm tra tóc của con họ. Con quý vị sẽ không bị nêu tên.




Chống nắng

Trường thúc đẩy hành vi tránh nắng bằng cách khuyến khích học sinh và nhân viên mặc quần áo đầy đủ, bôi kem chống nắng, đội nón, ở chỗ có bóng mát và đeo kính mát. Các món đồ phục chống nắng – kể cả nón bảo vệ đầu, cổ và tai – đều có trong đồng phục học sinh. Nhân viên trường khuyến khích học sinh chơi ở những chỗ có mái che quanh trường. Hầu hết các trường đều có chính sách 'không đội mũ, không chơi', vì vậy con quý vị sẽ cần đội nón để chơi ngoài trời với bạn bè vào giờ nghỉ giải lao và giờ ăn trưa.

Quý vị có thể bảo vệ con khỏi bị tác hại của bức xạ tia cực tím bằng cách thoa kem chống nắng mỗi sáng trước khi em đi học và bảo đảm em đội nón chống nắng. Trẻ em cũng có thể đeo kính mát ở trường để bảo vệ mắt khỏi tác hại của ánh nắng mặt trời.

cancercouncil.com.au/sun-protection



Dị ứng và hen suyễn

Điều quan trọng là quý vị phải báo cho hiệu trưởng và trường biết nếu con bị hen suyễn hoặc dị ứng – chứ không phải chỉ báo khi con bị chẩn đoán là nghiêm trọng hoặc bị dị ứng thực phẩm. Sốc phản vệ là một phản ứng dị ứng như nghiêm trọng và đột ngột đối với các chất gây dị ứng như các loại hạt hoặc tôm cua sò ốc, hoặc bị côn trùng cắn. Nếu con quý vị được chẩn đoán là bị suyễn hoặc có nguy cơ bị sốc phản vệ, quý vị phải cho trường biết thông tin từ bác sĩ của con, kể cả Kế hoạch Hành động khi bị Sốc Phản vệ theo đúng Hiệp hội Miễn dịch và Dị ứng Lâm sàng Úc.

Trường sẽ soạn ra một kế hoạch chăm sóc sức khỏe cá nhân để mô tả nhu cầu của con quý vị và cách trường sắp xếp để đáp ứng các nhu cầu này trong ngày học, trong các chuyến du ngoạn và trong các sinh hoạt khác của trường như thể thao.

Trường và phụ huynh cùng nhau làm việc để sắp xếp sự hỗ trợ chăm sóc sức khỏe. Thông tin từ bác sĩ của con mà quý vị cung cấp sẽ giúp trong việc lập kế hoạch.

allergyfacts.org.au



Các cách để tham gia vào cộng đồng trường học của quý vị

Nếu gia đình quý vị tới trường mới, hãy xét tới việc kết nối với các gia đình khác trong cộng đồng. Quý vị có thể liên lạc với bạn bè của con mình, hoặc tham gia vào các sinh hoạt của trường.

Liên kết

Hội trường xem có ứng dụng nào dành riêng cho trường hoặc nhóm truyền thông xã hội nào để kết nối quý vị với các phụ huynh và người chăm sóc khác, hoặc để nhận thông tin cập nhật về các sinh hoạt của trường. Coi trang mạng của trường và tìm xem trường có trang Facebook hoặc bản tin nào tạo cơ hội để tham gia hay không.

Hội Phụ huynh và Công dân

Hội Phụ huynh và Công dân (P&C) là một tổ chức chính thức dành cho phụ huynh và người trong cộng đồng để hỗ trợ cho trường của mình. P&C có thể tìm dụng cụ cho trường học, tổ chức gây quỹ, giúp đỡ trong các sự kiện công cộng (chẳng hạn như các lễ hội và buổi hòa nhạc) hoặc khuyến khích phụ huynh và công dân hợp tác chặt chẽ với giáo viên. Khi hiệu trưởng tham dự các cuộc họp của P&C, các gia đình và người trong cộng đồng có cơ hội tham gia vào các vấn đề giáo dục của trường. P&C thường có ngân sách có thể tạo ra từ các khoản đóng góp tự nguyện và các nguồn như cửa hàng đồng phục, nhà ăn hoặc các lễ hội công cộng.

Tham gia vào hội P&C là một cách hay để tích cực giúp đỡ trường và tham gia vào cộng đồng.

pandc.org.au

Trợ giúp trong lớp học

Phụ huynh và người chăm sóc có thể có cơ hội hỗ trợ trong lớp học. Mỗi trường đều khác nhau nên trường của quý vị có thể cho lời khuyên tốt nhất về những cách quý vị có thể làm việc tình nguyện. Các tình nguyện viên trong lớp học có thể giúp đỡ bằng cách hỗ trợ giáo viên và làm việc với trẻ em trong từng nhóm nhỏ. Họ có thể hỗ trợ các sinh hoạt toán học, đọc hoặc hiểu mà giáo viên đã sắp xếp. Các tình nguyện viên cố vấn thường làm việc với một học sinh mỗi tuần, hỗ trợ riêng từng em một để tăng sự tự tin của em trong việc học tập.

Tình nguyện trong các hoạt động của trường

Phụ huynh và người chăm sóc cũng có thể giúp đỡ ngoài lớp học. Có thể có cơ hội làm việc tình nguyện tại nhà ăn hoặc thư viện, hoặc trợ giúp tại lễ hội thể thao của trường, trong chuyến du ngoạn hoặc sinh hoạt sau giờ học. Mỗi trường sẽ hơi khác nhau.

Bắt đầu việc gì mà quý vị thích

Quý vị có thể có những ý tưởng riêng để cải thiện trường và cộng đồng trường. Ví dụ: quý vị có thể đề nghị giúp thành lập một hội mới (như đánh cờ hoặc tranh luận) hoặc trợ giúp trong một sinh hoạt ngoại khóa (chẳng hạn như học một ngôn ngữ hoặc môn thể thao nào). Có thể quý vị biết về một cơ hội hợp tác cộng đồng, hoặc một diễn giả khách mời tuyệt vời có thể ghé thăm. Thảo luận về các ý kiến của quý vị với trường hoặc hội P&C.

Phần quan trọng nhất của hoạt động tình nguyện là quý vị có thể dành thời giờ và năng lực của mình. Chọn một sinh hoạt ở trường mà quý vị thực sự thích tham gia và nhập cuộc.



Kết nối với Đất nước tại trường

Thổ dân và Dân đảo Torres Strait đã ở đây hàng chục ngàn năm và là những Người giám hộ Liên tục của mảnh đất của chúng ta. Mỗi nhóm chuyên biệt có văn hóa, ngôn ngữ và truyền thuyết riêng.

Trong thời gian ở trường, con quý vị sẽ học hỏi về lịch sử, văn hóa và những đóng góp của Thổ dân và/hoặc Dân đảo Torres Strait, cũng như cách mọi người có thể làm để hướng tới sự hòa giải.

Tìm hiểu về lịch sử và văn hóa phong phú này có thể giúp học sinh hiểu được sự khác biệt về văn hóa và thể hiện lòng tôn trọng sự đa dạng.

Đất nước là gì?

Thổ Dân có mối liên hệ chặt chẽ và lâu dài với đất và nước của họ, được gọi là Đất nước. Mối liên hệ tâm linh sâu sắc này liên kết họ với đất đai và tổ tiên của họ, và tạo ra cảm giác thân thuộc và bản sắc. Bất chấp những thử thách của việc thuộc địa hóa và bắt buộc di dời, Thổ Dân đã duy trì được mối liên hệ thiêng liêng này.

Con quý vị có thể học hỏi về lịch sử và văn hóa của Thổ dân và/hoặc Dân đảo Torres Strait bằng cách:

- tìm hiểu nhà của họ ở Đất nước nào
- tìm hiểu trường của họ ở Đất nước nào
- viết ra Lời Tri ân Đất nước
- học một số từ ngữ trong ngôn ngữ của Thổ dân địa phương bằng cách hỏi cộng đồng Thổ dân địa phương.

Lời Tri ân Đất nước là gì?

Lời Tri ân Đất nước là một cách để chúng ta tự nhắc nhở là mình đang sống và đi học trên vùng đất của Thổ dân và dành thời gian để bày tỏ lòng kính trọng đối với những Thổ dân và/hoặc Dân đảo Torres Strait thuộc các thế hệ trước đây và hiện nay vì đã tiếp tục chăm sóc mảnh đất của chúng ta, nền đất, bầu trời và biển cả. Đây là một tuyên bố công nhận các Chủ sở hữu Truyền thống của mảnh đất này. Đây là một cách để thể hiện sự tôn trọng đối với các dân tộc, văn hóa và di sản của Thổ dân cũng như mối quan hệ tiếp diễn của những Người Giám hộ Truyền thống với mảnh đất này.





Sinh hoạt

Giúp con hoàn tất Lời Tri ân Đất nước của em đối với mảnh đất nhà trường. Quét mã QR hoặc tới edu.nsw.link/indigenous-australia-map



Hôm nay chúng ta đang chơi và học trên Đất nước

và tỏ lòng kính trọng của chúng ta đối với các bậc Trưởng lão xưa và nay.



Các trang mạng hữu ích

education.nsw.gov.au/useful-websites

Nhóm Tư vấn Giáo dục Thổ dân

aecg.nsw.edu.au

Kết quả và Quan hệ Đối tác Thổ dân

education.nsw.gov.au/teaching-and-learning/aec

Một khởi đầu mạnh mẽ khi đến trường

education.nsw.gov.au/early-learner-animations

Hướng dẫn nhanh từ A-Z cho phụ huynh

education.nsw.gov.au/parent-guide

Khiếu nại, khen ngợi và đề nghị

education.nsw.gov.au/your-feedback

Khuyết tật, học tập và hỗ trợ

education.nsw.gov.au/starting-school-with-additional-needs

Ghi danh

education.nsw.gov.au/enrolment

Giáo dục học sinh có năng khiếu và tiềm năng cao

education.nsw.gov.au/teaching-and-learning/high-potential-and-gifted-education

Bộ Y Tế NSW

health.nsw.gov.au

Tài liệu dành cho phụ huynh và người chăm sóc

education.nsw.gov.au/parents-and-carers

An toàn đường lộ

education.nsw.gov.au/safe-travel

Điều lệ Cộng đồng Trường học

education.nsw.gov.au/school-community-charter

Bản dịch thông tin về trường học

education.nsw.gov.au/translated-documents

Các trang mạng hữu ích khác

education.nsw.gov.au/useful-websites



Tải xuống Ứng dụng của Bộ Giáo Dục NSW dành cho Phụ huynh
Quét mã QR

Chúng ta thừa nhận quê hương của tất cả Thổ dân và tỏ lòng kính trọng của chúng ta đối với Đất nước.

Xin chào

@NSWDepartmentofEducation

@NSWEducation

@NSWEducation

@NSW Department of Education

education.nsw.gov.au

© 2023 NSW Department of Education

