



Ministère de l'Éducation de NSW

Le passage en Year 7 dans une école Publique de NSW



Faites une demande en ligne pour débiter la transition de votre enfant de Year 6 à Year 7.

L'école locale de votre enfant

Le système d'éducation publique de NSW fournit à tous les élèves une éducation de niveau mondial et prépare les enfants d'aujourd'hui à réussir et à construire de meilleures communautés pour demain. Nos écoles publiques inclusives et diverses se consacrent à aider chaque élève à réaliser son plein potentiel.

La plupart des écoles gouvernementales de NSW ont des zones d'admission désignées de sorte que tous les enfants d'âge scolaire seront admis à fréquenter une école, leur école locale. La plupart des parents et des tuteurs de NSW choisissent leur école locale pour fournir une éducation d'excellence à leur enfant.

Partout dans l'état, toutes les écoles offrent une vaste gamme de programmes éducatifs de qualité, ainsi que d'exceptionnelles opportunités périscolaires dans des domaines tels que les sciences, la technologie, l'ingénierie, les mathématiques, les arts, les sports, et plus encore.

Les écoles locales répondent aux besoins d'élèves de tous niveaux d'aptitudes, avec notamment des programmes et processus de développement de talent destinés à stimuler les élèves doués et à potentiel élevé, et des programmes pour les élèves ayant des besoins supplémentaires en matière d'apprentissages et de soutien. Elles offrent également une vaste gamme d'activités extracurriculaires. Vous pouvez contacter votre école locale pour apprendre quelles sont les opportunités disponibles pour soutenir votre enfant.

L'adresse de résidence permanente de votre enfant détermine quelle école est son école locale. L'outil de recherche d'écoles (School Finder) à l'adresse schoolfinder.education.nsw.gov.au peut vous aider à trouver l'école locale.

Il existe des collèges à plusieurs campus qui regroupent un certain nombre d'écoles ou de campus, chaque école ou campus se spécialisant dans des domaines différents. Par exemple, il existe des campus pour le niveau collège (Years 7-9 ou 7-10), des campus pour le niveau lycée (Years 10-12 ou 11-12), des campus sélectifs sur la base des résultats scolaires, des campus mixtes et des campus non mixtes.

Il existe également des écoles centrales qui offrent à un grand nombre de communautés rurales et isolées la possibilité d'éduquer leurs enfants du Kindergarten à Year 12 au sein d'un seul environnement scolaire. Nombre d'écoles centrales font appel à la technologie pour relier les enseignants et les élèves de différentes écoles de manière à proposer toute une gamme de matières. Les écoles centrales dispensent également un large éventail d'activités extracurriculaires.

Le système d'inscription en ligne du ministère aide à la transition vers l'établissement secondaire. Si vous n'êtes pas en mesure de faire une demande en ligne ou préférez ne pas le faire, veuillez remplir le formulaire qui commence à la page 5 de ce livret. Retournez ce formulaire rempli à l'école primaire de votre enfant.

Pour en savoir plus, consultez

education.nsw.gov.au/public-schools/going-to-a-public-school/enrolment/high-school-enrolment

Autres options scolaires

Vous pouvez avoir des raisons pour lesquelles vous souhaiteriez que votre enfant fréquente une école qui n'est pas votre école locale.

Écoles non locales

Les écoles auxquelles s'appliquent des zones d'admission désignées ont un plafond d'admission – le nombre d'élèves pouvant être inscrits en fonction de la capacité d'accueil permanente de l'école. Le plafond d'admission nous indique si l'école est en mesure d'accepter des inscriptions non locales. Dans la limite du plafond d'admission, certaines écoles fixent un niveau de réserve d'inscriptions locales en vue de réserver des places aux élèves locaux qui arrivent en cours d'année.

Les écoles qui sont en-deçà de leur plafond d'admission peuvent accepter des inscriptions non locales jusqu'à ce qu'elles atteignent leur réserve d'inscriptions.

Les écoles qui se rapprochent de leur plafond d'admission ou le dépassent peuvent accepter des élèves non locaux. Toutes les écoles doivent examiner les demandes d'inscription non locales au regard des critères d'inscription non locale définis dans la politique Inscription des élèves dans les écoles publiques de NSW.

Dans les écoles où la demande d'inscription non locale dépasse le nombre de places disponibles en deçà de la réserve, les écoles doivent mettre en place une commission de sélection pour examiner les demandes.

Éducation des élèves doués et à haut potentiel

L'éducation des élèves doués et à haut potentiel (High Potential and Gifted Education (HPGE)) est proposée dans toutes les écoles publiques pour développer les talents dans les quatre domaines de potentiel : créatif, intellectuel, physique et socio-émotionnel. Ceci inclut :

- des programmes renforcés, d'enrichissement et extracurriculaires ;
- des programmes et compétitions inter-écoles ;
- des opportunités de développement de talent au niveau du système, comme les parcours sportifs inter-écoles et le spectacle annuel des arts de la scène présenté par des élèves au niveau de l'état.

Vous trouverez davantage d'informations sur HPGE à l'adresse : education.nsw.gov.au/teaching-and-learning/high-potential-and-gifted-education

Écoles spécialisées

Les écoles spécialisées fournissent un enseignement secondaire ciblé sur un talent ou un intérêt spécifique. Il existe des écoles spécialisées pour les arts créatifs, les arts de la scène et les arts visuels, les langues, la technologie (y compris la technologie marine et la technologie rurale), l'agriculture et le sport.

Dans certaines de ces écoles spécialisées, les critères d'inscription peuvent inclure une interprétation ou une audition.

Écoles sélectives sur la base des résultats scolaires

Le processus de demande d'inscription dans une école sélective dont l'admission se fait entièrement ou partiellement sur dossier scolaire commence dès la classe de Year 5 et dure plus longtemps qu'une inscription normale.

Le formulaire de demande est uniquement disponible en ligne. Veuillez noter qu'aucune demande en retard ne sera acceptée.

Une liste des écoles sélectives sur la base des résultats scolaires et le détail de leurs modalités d'inscription sont disponibles à l'adresse : education.nsw.gov.au/schooling/parents-and-carers/choosing-a-school-setting/selective-high-schools

Classes de soutien et écoles à des fins spécifiques

Le placement dans une classe de soutien au sein d'une école ordinaire ou dans une école à des fins spécifiques est évalué à travers un processus de placement sur demande.

La plupart des élèves en situation de handicap et présentant des besoins supplémentaires en matière d'apprentissages et de soutien seront pris en charge à leur école locale par le biais des ressources à la disposition de cette école. Certaines écoles secondaires disposent de classes de soutien pour répondre aux besoins supplémentaires en matière d'apprentissages et de soutien des élèves en situation de handicap.

Le directeur de l'école primaire de votre enfant vous aidera à trouver l'option de scolarité adaptée à votre enfant, compte tenu de votre choix, des besoins supplémentaires spécifiques de votre enfant en matière d'apprentissages et de la proximité de services spécialisés locaux.

Centres d'anglais intensifs

Utilisez l'outil de recherche d'écoles (School Finder) à l'adresse : schoolfinder.education.nsw.gov.au pour localiser les lycées qui proposent un soutien en anglais intensif.

Indiquez l'adresse de votre domicile ou votre code postal pour rechercher la carte de vos écoles locales et sélectionnez le bouton Intensive English Centre à la section « Nearby schools ».



Pour en savoir plus, veuillez contacter le directeur ou la directrice de votre école primaire locale ou l'école secondaire de votre choix.

Si vous avez besoin d'un interprète pour vous aider dans votre démarche, veuillez appeler le **Service d'interprètes par téléphone** au 131 450 et demandez un interprète dans votre langue. Ce service ne vous sera pas facturé.

Remplir le formulaire de manifestation d'intérêt

Vous pouvez indiquer quelle école vous aimeriez que votre enfant fréquente en remplissant le formulaire Manifestation d'intérêt pour votre école locale et/ou un maximum de 3 écoles non locales.

L'inscription de votre enfant en Year 7 comporte trois étapes :

Étape 1: Remplissez le formulaire Manifestation d'intérêt pour demander le placement dans l'école ou les écoles publiques de votre choix.

Ce formulaire doit être rempli en anglais par les parents ou les tuteurs des tous les élèves demandant un placement en Year 7 dans une école publique de NSW l'année prochaine.

Pour les élèves qui sont actuellement inscrits dans des écoles primaires du Gouvernement de NSW, vous pouvez remplir le formulaire d'expression d'intérêt en ligne ou remplir le formulaire papier ci-joint et le retourner à l'école primaire de votre enfant. Pour les élèves qui ne sont pas actuellement inscrits dans une école primaire du Gouvernement de NSW, vous pouvez remplir la manifestation d'intérêt en ligne ou retourner ce formulaire à l'école secondaire du Gouvernement de NSW où vous avez l'intention d'inscrire votre enfant.

Toutes les manifestations d'intérêt doivent être retournées au plus tard à la date d'échéance.

Étape 2 : Remplissez la demande d'inscription

Une fois qu'une place dans une école sera proposée à votre enfant, vous serez invité à remplir une **Demande d'inscription dans une école publique de NSW**. Ce document vous sera envoyé au cours du trimestre 2 ou 3.

La demande peut être faite en ligne ou en remplissant le formulaire papier qui vous sera envoyé au cours du 2e ou du 3e trimestre.

Veuillez remplir tous les détails de ce formulaire et le retourner dans les meilleurs délais.

La décision finale d'inscription sera prise après considération et acceptation de votre demande d'inscription par le proviseur de l'école. Celui-ci pourra vous contacter pour obtenir davantage d'informations.

Vous recevrez un e-mail confirmant si l'inscription de votre enfant a été acceptée ou non.

Étape 3 : Familiarisez-vous avec votre nouvelle école

Une fois que vous aurez reçu la confirmation d'inscription de votre enfant, il est important de vous familiariser avec la nouvelle école pour soutenir son passage en Year 7.

L'école organisera des activités de transition et une journée d'orientation pour les élèves qui démarreront Year 7 l'année suivante. Les parents et les tuteurs sont généralement invités à cette journée d'orientation qui se déroule fin novembre/début décembre. Elle permet à votre enfant de s'informer sur les cours et les matières de l'école secondaire, les enseignants, les salles de classe et l'organisation de l'établissement. Elle lui donne également l'occasion de rencontrer d'autres élèves.

Vous serez avisé de la date de la journée d'orientation par votre nouvelle école, et recevrez également des renseignements sur les uniformes, les choix de transport et d'autres détails importants.

Pour obtenir d'autres informations, veuillez appeler le proviseur. Si vous avez besoin d'un interprète, veuillez appeler le service d'interprètes par téléphone au **131 450** et demandez un interprète. L'opérateur demandera à un interprète de venir en ligne pour vous aider au cours de la conversation. Ce service ne vous sera pas facturé.

Renseignements qui permettront à votre nouvelle école de répondre aux besoins de votre enfant en matière d'apprentissage et de soutien

Il est important que vous donniez à votre nouvelle école des informations sur les besoins de votre enfant en matière d'apprentissage et de soutien. Vous devez impérativement indiquer à l'école les allergies connues ou les autres problèmes médicaux concernant votre enfant.

Ceci comprend, sans s'y limiter, les diagnostics d'anaphylaxie, d'asthme, de diabète ou d'épilepsie dont votre enfant a fait l'objet.

Si on a diagnostiqué que votre enfant court un risque d'anaphylaxie, veuillez fournir à sa nouvelle école le document ASCIA Action Plan for Anaphylaxis en cours de validité, rempli et signé par le médecin de votre enfant.

En plus de l'ASCIA Action Plan, l'école aura besoin d'un auto-injecteur d'adrénaline dans le cadre de l'intervention médicale d'urgence détaillée dans le plan. Veuillez prendre note de la date d'expiration de l'auto-injecteur d'adrénaline remis à l'école et fournir un dispositif de remplacement avant cette date.

Informations pour vous aider à remplir la manifestation d'intérêt

Section A

Veuillez indiquer les renseignements personnels de votre enfant et signer la déclaration à la **section A**.

Section B

La **section B** indique le nom de l'école locale qui vous a été affectée sur la base de l'adresse de domicile de votre enfant. Votre enfant a droit à un placement dans son école locale.

Si vous souhaitez uniquement un placement dans votre école locale, veuillez signer la **section B** et retourner le formulaire au plus tard à la date d'échéance. Vous avez maintenant terminé de remplir le formulaire.

Si vous avez fait une demande dans une école sélective sur la base des résultats scolaires et que vous souhaitez que votre enfant fréquente l'école locale s'il n'est pas sélectionné, veuillez également signer et dater la **Section B**.

Section C

Si vous souhaitez d'autres placements, veuillez énumérer jusqu'à trois écoles par ordre de préférence à la **section C**.

Vous pouvez demander un placement dans :

- une école spécialisée ;
- une classe de soutien (en consultation avec le directeur ou la directrice de votre école primaire qui enverra une demande au sujet du type de classe de soutien) ;
- une école non locale.

Veuillez noter que les écoles spécialisées et les commissions de placement pour l'inscription dans des écoles non locales appliquent des conditions supplémentaires d'admission.

Si vous n'êtes pas sûr de devoir remplir des formulaires supplémentaires, veuillez contacter directement l'école qui vous intéresse.

Il existe une étape supplémentaire si vous demandez un placement dans une école non locale.

Les écoles disposent de critères de placement pour les inscriptions non locales lorsque la demande dépasse le nombre de places disponibles en-deçà de la réserve. Les écoles doivent mettre en place une commission de sélection pour examiner les demandes.

Si vous souhaitez une place dans une école non locale, veuillez en indiquer les raisons, par exemple :

- besoins en matière d'apprentissages et de bien-être exigeant des ajustements raisonnables et/ou un soutien éducatif supplémentaire
- frères ou sœurs déjà inscrits à l'école, priorité étant donnée à ceux des élèves qui fréquentent des unités de soutien
- proximité et accès à l'école
- accès à une école non mixte
- raisons médicales
- sécurité et supervision de votre enfant avant et après l'école
- disponibilité des matières ou des combinaisons de matières à l'école
- circonstances compassionnelles
- structure et organisation de l'école
- changements récents dans la délimitation des zones d'admission locale.
- parent ou tuteur travaillant à l'école.

La commission d'inscription scolaire tiendra uniquement compte des renseignements indiqués sur ce formulaire et sur d'autre documentation pertinente que vous fournissez.

Si une place n'est pas proposée à votre enfant à l'école de votre choix n° 1, son placement sera envisagé à l'école de votre choix n° 2, puis à l'école de votre choix n° 3, le cas échéant.

Si vous ne parvenez pas à obtenir de place dans une école de votre choix, celle-ci vous en avisera. Elle vous informera peut-être que vous avez été placé sur une liste d'attente et que si une place se libère elle vous sera proposée.

Si une place est proposée à votre enfant dans l'une des écoles que vous avez indiquées dans vos préférences, vous ne recevrez pas d'offre de la part d'une autre école située plus bas dans votre liste de préférence.

Si aucune place n'est disponible dans les écoles que vous avez demandées, votre enfant obtiendra une place dans l'école locale indiquée à la **section B**, sous réserve que cette école accepte votre demande d'inscription.

Si vous estimez que vous n'avez pas été traité de manière équitable ou que le résultat n'est pas raisonnable, vous pouvez faire appel. Cet appel doit être déposé par écrit auprès du proviseur de l'école secondaire.

Section D

Si vous avez fait une demande dans une école sélective sur la base des résultats scolaires, veuillez cocher la case à la section D de ce formulaire et remplir la section B, C ou la section E si votre enfant ne parvient pas à obtenir une place dans une école sélective.

Section E

Si vous ne demandez pas de place dans une école publique, veuillez remplir la section E.

Si vous remplissez la **section E**, les écoles publiques de NSW cesseront toute action en ce qui concerne le placement de votre enfant en Year 7.



Manifestation d'intérêt (Expression of Interest)

Placement en Year 7 dans une école publique du NSW.

Placement in Year 7 in a NSW Government school.

Veillez remplir ce formulaire en anglais.

SRN

Réservé à l'administration (les parents/tuteurs ne remplissent pas cette section) (Office use only)

A. Renseignements sur l'élève (A. Student information)

Nom de famille
Family name

Premier prénom
First given name

Autre(s) prénom(s)
Middle name/name/s

Sexe
Gender

☐ Garçon
Male

☐ Fille
Female

Date de naissance
Date of birth

/ /
Jour Mois Année

Adresse du domicile (ex. : 1 High Street, Sydney, NSW, 2000) (Residential address)

Nom du parent/tuteur
Name of parent/carer

Numéro de téléphone (portable)
Phone number (mobile)

Numéro de téléphone (domicile)
Phone number (home)

Numéro de téléphone (professionnel)
Phone number (work)

Adresse électronique
Email address

École primaire actuelle de l'élève (Student's current primary school)

Déclaration (Declaration)

Je déclare que les renseignements fournis dans la présente *manifestation d'intérêt* sont, à ma connaissance, exacts et complets. Je reconnais que, si les déclarations faites dans la présente demande se révèlent par la suite être erronées ou trompeuses, toute décision prise suite à cette demande pourra être révoquée. Je comprends que toute inscription faisant suite à ce processus de placement est soumise à la considération et à l'acceptation d'une *demande d'inscription dans une école publique du NSW (Application to Enrol in a NSW Government School)*.

Signature du parent/tuteur (Signature of parent/carer)

Nom en majuscules (Print name)

Date
Date

/ /
Jour Mois Année

B. Placement dans votre école publique locale (B. Placement at local government school)

Votre école locale (Your local school)

Veillez signer la section ci-dessous si vous souhaitez que votre enfant aille à l'école publique locale qui vous est désignée.

Signature du parent/tuteur (Signature of parent/carer)

Date
Date

/ /
Jour Mois Année

Si vous avez signé ci-dessus et souhaitez que votre enfant fréquente **uniquement** cette école, vous avez maintenant terminé de remplir ce formulaire.

C. Prise en considération d'un placement dans d'autres écoles publiques

C. Consideration to be given to placement at other government schools

Si vous préférez que votre enfant fréquente une école non locale, vous pouvez indiquer un maximum de trois préférences. Vous pouvez inclure :

- une école gouvernementale spécialisée. Veuillez noter qu'il vous est conseillé de vous faire aider par le directeur ou la directrice de l'école primaire si vous souhaitez que votre enfant soit pris en considération pour un placement dans une école spécialisée.
- une école disposant de classes de soutien qui prennent en charge les élèves ayant des besoins supplémentaires en matière d'apprentissages et de soutien. Veuillez noter que ceci passe par une commission de placement. Vous devez vous faire aider par le directeur ou la directrice de l'école primaire si vous souhaitez que votre enfant soit pris en considération pour un placement en classe de soutien.
- d'autres écoles gouvernementales non locales. Veuillez indiquer au bas de cette page (ainsi qu'à la page 7, si nécessaire) les raisons pour lesquelles vous demandez un ou des placements non locaux.

Je souhaite demander le placement de mon enfant dans les écoles publiques suivantes :

Choix d'école n° 1

Choice 1 school

Choix d'école n° 2

Choice 2 school

Choix d'école n° 3

Choice 3 school

Je comprends que, si mon enfant ne parvient pas à obtenir une place dans l'une des écoles ci-dessus, il sera placé dans l'école locale désignée mentionnée dans la section B.

Signature du parent/tuteur (Signature of parent/carer)

Date
Date

/ /
Jour Mois Année

Réservé à l'usage du directeur de l'école primaire (Primary school principal use only)

Primary school principals may wish to include comments to assist secondary school principals make placement decisions. These comments should refer to the reasons given by parents and carers.

Signature of primary school principal

Date

/ /
day month year

Ne remplissez les informations ci-dessous que si vous demandez un placement dans une école non locale. Il n'est pas nécessaire de remplir cette section si vous demandez un placement dans une école spécialisée ou dans une classe de soutien. Si nécessaire, vous pouvez joindre des informations complémentaires pour étayer votre demande de placement dans des écoles non locales. Voir pages 2 et 3 pour de plus amples informations.

Nom de votre choix d'école n° 1
Name of Choice 1 school

Veuillez indiquer les raisons pour lesquelles vous désirez un placement dans cette école (consultez les critères d'inscription spécifiques à l'école).

C. (suite) C. (continued)

Nom de votre choix d'école n° 2
Name of Choice 2 school

Veuillez indiquer les raisons pour lesquelles vous désirez un placement dans cette école (consultez les critères d'inscription spécifiques à l'école).

Nom de votre choix d'école n° 3
Name of Choice 3 school

Veuillez indiquer les raisons pour lesquelles vous désirez un placement dans cette école (consultez les critères d'inscription spécifiques à l'école).

D. École à admission sur dossier scolaire (D. Academically selective school)

☐ J'ai soumis une demande de placement dans une école à admission sur dossier scolaire. Mon enfant passera le test des écoles secondaires à admission sur dossier scolaire.
I have submitted an application for placement in an academically selective school. My child will be sitting for the Selective High Schools test.

Au cas où votre enfant ne serait pas accepté dans cette/ces école(s), veuillez également remplir la section B, la section C ou la section E du présent formulaire.

E. Placement non nécessaire (E. Placement not required)

Je confirme que mon enfant ne cherchera pas de placement dans une école du Gouvernement de NSW l'année prochaine. J'ai lu et compris les informations sur cette soumission, y compris la collecte de renseignements personnels. Mon enfant fréquentera l'établissement scolaire suivant.*

I confirm that my child will not be seeking placement at a NSW Government school next year. I have read and understood the information about this submission including the collection of personal information. My child will be attending the following school.*

Signature du parent/tuteur (Signature of parent/carer)

Date
Date

<input type="text"/>	<input type="text"/>	/	<input type="text"/>	<input type="text"/>	/	<input type="text"/>	<input type="text"/>	<input type="text"/>	<input type="text"/>
Jour			Mois			Année			

*Fournir ce renseignement n'est pas obligatoire, mais serait apprécié.

Déclaration de confidentialité (Privacy Statement)

Les renseignements personnels fournis dans ce formulaire intitulé **Manifestation d'intérêt – Placement en Year 7** dans une école du Gouvernement de NSW sont recueillis aux fins de coordonner les demandes potentielles d'inscription en Year 7 dans les écoles du Gouvernement de NSW. Tout renseignement fourni au NSW Department of Education (**le ministère**) sera utilisé, communiqué et stocké conformément aux lois de NSW sur la confidentialité.

Certains renseignements sont exigés par **le ministère** pour répondre à son devoir de diligence et à d'autres obligations et fonctions légales en vertu des lois sur la santé publique, l'éducation et la protection des enfants. Ils sont exigés également pour répondre aux exigences en matière de collecte de données et de reporting en vertu des accords de financement conclus entre le Commonwealth et l'État. Ces exigences peuvent porter sur des évaluations des résultats des élèves.

Les renseignements peuvent être communiqués aux agences du gouvernement de l'État de NSW et du Commonwealth ainsi qu'à d'autres organisations aux fins ci-dessus et tel qu'autorisé ou exigé par la loi.

Les renseignements seront stockés dans une base de données électronique sécurisée. Vous pourrez accéder aux renseignements ou les corriger en contactant l'école de votre enfant. Si vous avez une préoccupation ou une plainte au sujet des renseignements recueillis ou de la manière dont ils ont été utilisés ou communiqués, vous devez contacter l'école.

Si vous choisissez de ne pas fournir certains des renseignements demandés, cela pourra avoir un effet préjudiciable sur l'inscription de votre enfant, l'allocation de ressources à l'école ou la satisfaction des besoins éducatifs de votre enfant.





D'autres informations sur la collecte des renseignements durant l'inscription de votre enfant à une école du Gouvernement de NSW et sur la manière dont nous protégeons votre vie privée sont disponibles sur le site Web du ministère ou auprès de votre école. Vous pouvez obtenir une copie de l'avis de collecte de renseignements personnels émis par le ministère à l'adresse <https://education.nsw.gov.au/content/dam/main-education/about-us/rights-and-accountability/media/documents/privacy/collection-notice.pdf>

Pour les élèves actuellement inscrits dans des écoles primaires publiques, veuillez retourner ce formulaire à l'école primaire de votre enfant. Pour les élèves qui ne sont pas inscrits dans des écoles primaires publiques, veuillez retourner ce formulaire à l'école secondaire publique qui correspond à votre premier choix pour son inscription. **Toutes les manifestations d'intérêt doivent être retournées au plus tard à la date d'échéance.**



Nous reconnaissons les terres de tous les peuples aborigènes et rendons hommage au Pays.

Say hello

-  @NSWDepartmentofEducation
-  @NSWEducation
-  @NSWEducation
-  education.nsw.gov.au

© 2025 NSW Department of Education
GPO Box 33, Sydney NSW 2001 Australia
Phone: 1300 679 332

